



SS.FF.AA.D.P.F (D.C.F) "PUB."Nº 50 /C.G.R.

OBJ .: Remite Estados Financieros año 2017.

REF .: 1) Oficio C.G.R.Nº3898 de 01 FEB 2018 Imparte Instrucciones a los servicios e instituciones del sector público sobre la preparación y presentación de los estados financieros, al término del ejercicio contable año 2017.-

SANTIAGO, 27 ABR 2018

DE : SUBSECRETARÍA PARA LAS FUERZAS ARMADAS

A : CONTRALORÍA GENERAL DE LA REPÚBLICA

1. Por documento citado en referencia N°1, se imparten instrucciones para la preparación y remisión de los Estados Financieros con el fin de determinar la situación presupuestaria, financiera y patrimonial de las Instituciones, Organismos y Entidades que integran el Sector Público a contar del ejercicio contable correspondiente al año 2017.

2. En conformidad a lo anterior, adjunto remito a Ud., los Estados Financieros confeccionados de acuerdo a las Normas Internacionales de Contabilidad del Sector Público NICSP1 "Presentación de los Estados Financieros" año 2017, que a continuación se indican:

- Balance General.
- Estado de Resultados.
- Estado de Flujos Efectivos.
- Estado de Cambio en el Patrimonio Neto.
- Estado de Situación Presupuestaria, nivel agregado y analítico.
- Notas Explicativas a los Estados Financieros.

3. Es preciso señalar, que la información de este informe fue remitida vía electrónica en los plazos establecidos.

Saluda a Ud.,

FRANCISCO GALLI BASILI
SUBSECRETARIO PARA LAS FUERZAS ARMADAS

DISTRIBUCIÓN:

- 1.- CONTRALORÍA GENERAL DE LA REPÚBLICA (División de Contabilidad)
 - 2.- DIRECCIÓN DE PRESUPUESTOS (DIPRES) - PROYECTO SIGFE.
 - 3.- SS.FF.AA. DIVISIÓN AUDITORÍA (ANEXO)
 - 4.- SS.FF.AA. DEPARTAMENTO DE PRESUPUESTO
 - 5.- SS.FF.AA. DEPARTAMENTO CONTABILIDAD Y FINANZAS (ARCHIVO)
- RQR/MARG/ngf



Subsecretaría para las Fuerzas Armadas
Ministerio de Defensa Nacional

Normas Internacionales de Contabilidad del Sector Público

NICSP N°1

“Presentación de los Estados Financieros”

Año 2017

Santiago de Chile, **2018**

INDICE

CONTENIDO	PÁGINA
Balance General	-5-
Conciliaciones Bancarias	-7-
Conciliaciones Bancarias Nómina Cheques Girados no Cobrados	-8-
Estado de Resultados	-13-
Estado de Cambios en el Patrimonio Neto	-14-
Estado de Flujos de Efectivo	-15-
Estado de Situación Presupuestaria Agregado	-16-
Estado de Situación Presupuestaria Analítico	-17-
Notas Explicativas	-23-
Nota 1 Naturaleza de la operación.	-24-
Nota 2 Resumen de normas contables aplicadas.	-26-
Nota 3 Anticipos de Fondos y Depósitos de Terceros.	-31-
Nota 4 Cuentas por Cobrar con Contraprestación.	-32-
Nota 5 Cuentas por Cobrar sin Contraprestación.	-32-
Nota 6 Inversiones Financieras del Activo Corriente.	-32-
Nota 7 Préstamos (Activo Corriente y No Corriente).	-32-
Nota 8 Deudores Varios del Activo Corriente.	-32-
Nota 9 Deterioro Acumulado de Bienes Financieros del Activo Corriente.	-33-
Nota 10 Existencias.	-33-
Nota 11 Inversiones Financieras del Activo No Corriente.	-33-
Nota 12 Deudores Varios del Activo No Corriente.	-33-
Nota 13 Deterioro Acumulado Bienes Financieros del Activo No Corriente.	-33-
Nota 14 Bienes de Uso.	-34-
Nota 15 Bienes Intangibles.	-43-
Nota 16 Propiedades de Inversión.	-46-
Nota 17 Inversiones Asociadas y Negocios Conjuntos.	-46-
Nota 18 Deuda Pública (Pasivo Corriente y No Corriente).	-46-
Nota 19 Cuentas por Pagar con Contraprestación.	-46-
Nota 20 Cuentas por Pagar sin Contraprestación.	-46-
Nota 21 Otros Pasivos.	-47-
Nota 22 Provisiones.	-48-
Nota 23 Obligaciones por Beneficios a los Empleados.	-48-
Nota 24 Pasivos por Leasing.	-49-
Nota 25 Pasivos por Concesiones.	-49-
Nota 26 Activos y Pasivos Contingentes	-49-



Nota 27	Estado de Situación Presupuestaria.	-49-
Nota 28	Estado de Resultados – Gastos en Personal.	-57-
Nota 29	Estado de Cambios en el Patrimonio Neto.	-59-
Nota 30	Información a revelar sobre partes relacionadas	-59-
Nota 31	Errores	-59-
Nota 32	Ajuste de primera adopción	-60-

Balance General
Al 31 de diciembre de 2017
Miles de Pesos de 2017

Cuentas	AÑO		AÑO	
	31-12-2017		31-12-2016	
ACTIVO				
ACTIVO CORRIENTE		121.931		397.582
RECURSOS DISPONIBLES		121.931		397.582
Disponibilidades en Moneda Nacional	121.137		395.802	
Disponibilidades en Monedas Extranjeras	0		0	
Anticipo de Fondos	794		1.780	
BIENES FINANCIEROS		0		0
Inversiones Financieras	0		0	
Cuentas por Cobrar Con Contraprestación	0		0	
Cuentas por Cobrar Sin Contraprestación	0		0	
Préstamos	0		0	
Deudores Varios	0		0	
Deterioro Acumulado de Bienes Financieros	0		0	
EXISTENCIAS	0	0	0	0
OTROS ACTIVOS CORRIENTES	0	0	0	0
ACTIVO NO CORRIENTE		22.782.613		22.505.615
BIENES FINANCIEROS		0		0
Inversiones Financieras	0		0	
Cuentas por Cobrar Con Contraprestación	0		0	
Cuentas por Cobrar Sin Contraprestación	0		0	
Préstamos	0		0	
Deudores Varios	0		0	
Deterioro Acumulado de Bienes Financieros	0		0	
INVERSIONES ASOCIADAS Y NEGOCIOS CONJUNTOS	0	0	0	0
BIENES DE USO		22.602.984		22.505.615
Terrenos	5.305.813		5.305.813	
Edificaciones Institucionales	16.789.241		16.789.241	
Infraestructura Pública	0		0	
Bienes de Uso en Leasing	0		0	
Bienes Concesionados	0		0	
Bienes de Uso en Curso	477.407		477.407	
Otros Bienes de Uso	2.755.203		2.624.891	
Depreciación Acumulada	-2.724.681		-2.691.737	
Deterioro Acumulado de Bienes de Uso	0		0	
BIENES INTANGIBLES		179.629		0
Bienes Intangibles	196.325		0	
Amortización Acumulada de Bienes Intangibles	-16.696		0	
Deterioro Acumulado de Bienes Intangibles	0		0	
PROPIEDADES DE INVERSIÓN		0		0
Propiedades de Inversión	0		0	
Depreciación Acumulada de Propiedades de Inversión	0		0	
Deterioro Acumulado de Propiedades de Inversión	0		0	
ACTIVOS BIOLÓGICOS		0		0
Activos Biológicos	0		0	
Depreciación Acumulada de Activos Biológicos	0		0	
Deterioro Acumulado de Activos Biológicos	0		0	
OTROS ACTIVOS NO CORRIENTES	0	0	0	0
TOTAL ACTIVOS		22.904.544		22.903.197

PASIVO					
PASIVO CORRIENTE		14.580		59.903	
DEUDA CORRIENTE		13.628		59.186	
Depósitos de Terceros	13.628		59.186		
DEUDA PÚBLICA		0		0	
Deuda Pública Interna	0		0		
Deuda Pública Externa	0		0		
OTRAS DEUDAS		952		718	
Cuentas por Pagar Con Contraprestación	0		0		
Cuentas por Pagar Sin Contraprestación	0		0		
Provisiones	0		0		
Obligaciones por Beneficios de los Empleados	0		0		
Pasivos por Leasing	0		0		
Pasivos por Concesiones	0		0		
Otros Pasivos	952		718		
PASIVO NO CORRIENTE		0		0	
DEUDA PÚBLICA		0		0	
Deuda Pública Interna	0		0		
Deuda Pública Externa	0		0		
OTRAS DEUDAS		0		0	
Provisiones	0		0		
Obligaciones por Beneficios de los Empleados	0		0		
Pasivos por Leasing	0		0		
Pasivos por Concesiones	0		0		
TOTAL PASIVOS		14.580		59.903	
PATRIMONIO		22.889.964		22.843.294	
PATRIMONIO DEL ESTADO		22.889.964		22.843.294	
Patrimonio Institucional	18.703.988		18.703.988		
Resultados Acumulados	4.139.306		4.201.049		
Resultado del Ejercicio	46.670		-61.743		
INTERESES MINORITARIOS	0	0	0	0	
TOTAL PASIVOS Y PATRIMONIO		22.904.544		22.903.197	

SUBSECRETARÍA PARA LAS FUERZAS ARMADAS

Balance General
Al 31 de diciembre de 2017
Pesos de 2017

NOTAS AL BALANCE GENERAL

1.-Conciliaciones Bancarias

Moneda	Cuenta Corriente	Saldo Banco 31.12.2017	Cheques Girados No Cobrados	Saldo Cartola Bancaria	Diferencia	Notas
Pesos	CAJA	93.533	0	93.533	0	1
Pesos	42834427 APORTE FISCAL	21.263.516	470.193.377	491.456.893	0	
Pesos	42834451 REMUNERACIONES	95.071.035	401.727.647	496.798.682	0	
Pesos	42834478 ADMINISTRACIÓN DE FONDOS	4.709.028	23.257.148	27.966.176	0	
Totales		121.137.112	895.178.172	1.016.315.284	0	

1.-El saldo de Caja, corresponde a una devolución de fondo fijo Srta. Claudia Román \$73.291.- y el reintegro por concepto de intereses Sr. José Pincheira \$20.242.-, que no pudieron ser depositados en la cuenta bancaria respectiva antes del cierre bancario 2017.-

SUBSECRETARÍA PARA LAS FUERZAS ARMADAS

Balance General
Al 31 de diciembre de 2017
Pesos de 2017

NOTAS AL BALANCE GENERAL

1.- Conciliaciones Bancarias

1.1.- Nómina Cheques Girados no Cobrados

CUENTA CORRIENTE : 42834427 APOORTE FISCAL LIBRE			
CHEQUE	FECHA	NOMBRE	MONTO
5172	06/12/2017	82962000-6 COMUNIDAD EDIFICIO TEATINOS 20, ALAMEDA 1315	584.486
5174	12/12/2017	96806980-2 ENTEL PCS TELECOMUNICACIONES S.A.	14.224.170
5166	12/12/2017	2498135-5 SYLVIA MACIAS ZÚÑIGA	33.000
2017534	20/12/2017	76398639-K TECNOCLASS SPA	821.506
5204	26/12/2017	78132370-5 SOC. FLORENTINO GARCIA Y CÍA.	324.700
5207	27/12/2017	76124890-1 TELEFÓNICA MÓVILES CHILE S.A.	45.533
5208	27/12/2017	53110730-6 COMUNIDAD DE SERVICIOS REMODELACIÓN SAN BORJA (COSSBO)	4.358
5209	27/12/2017	08876998-8 MARGARITA GÁMBARO SANTA INES	1.047
5214	27/12/2017	96697410-9 ENTEL TELEFONÍA LOCAL S. A.	963.415
5213	27/12/2017	90635000-9 TELEFÓNICA CHILE S.A.	808.806
5210	27/12/2017	96722460-K METROGAS S.A.	97.903
5211	27/12/2017	96800570-7 CHILECTRA S.A.	1.415.110
5211	27/12/2017	07194486-7 JOSÉ PINCHEIRA CANAS	1.879
5212	27/12/2017	61808000-5 AGUAS ANDINAS S.A.	418.640
5220	28/12/2017	78773180-5 ANA MARIA SÁNCHEZ Y CÍA. LTDA.	310.000
5215	28/12/2017	13770133-2 CRISTIÁN ESCALONA BAHAMÓNDEZ	83.272
5216-5217-5218	28/12/2017	10633086-7 VIVIANA AMBLER GONZÁLEZ	134.970
5221	29/12/2017	53321609-9 NAVARRETE DÍAZ, RAÚL FERNANDO Y OTRO	570.000
5222	29/12/2017	96770100-9 CLÍNICA ALEMANA DE SANTIAGO S.A.	30.000
5223	29/12/2017	76147317-4 CENTRO DE CAPACITACIÓN DE ENERGÍAS RENOVABLES LTDA	600.000
5224	29/12/2017	76366998-K MITO IMPRESORES SPA	38.882.536
5225	29/12/2017	79653750-7 JAIME CELUME Y CÍA. LTDA. (JACEL)	1.969.897
5226	29/12/2017	96511460-2 CONSTRUMART S.A.	112.723
5227	29/12/2017	76495056-9 CONSTRUCCIONES DANIS CANDIA PINILLA E.I.R.L.	1.341.937
2017572	29/12/2017	76170725-6 COPESA S.A.	259.198
2017572	29/12/2017	76290943-K JAIME ENRIQUE RIQUELME GONZÁLEZ	186.580
2017572	29/12/2017	76367430-4 SOCIEDAD COMERCIAL FORTEZA Y COMPAÑÍA LIMITADA	704.143
2017572	29/12/2017	76428946-3 MUEBLES ORBI SPA	635.390
2017572	29/12/2017	79610970-K ASOC. AUTOS ALQUILER RADIO TAXI EL GOLF LTDA	654.860
2017572	29/12/2017	79808810-6 PRODATA S.A.	17.989.189
2017572	29/12/2017	81771100-6 HUMBERTO GARETTO E HIJOS LTDA.	49.502
2017572	29/12/2017	8316168-K ORIANA AHUMADA CASTRO	915.000
2017572	29/12/2017	88983600-8 GTD TELEDUCTOS S.A.	2.091.615
2017572	29/12/2017	89912300-K ING.Y CONSTRUC. RICARDO RODRÍGUEZ Y CÍA. LTDA.	315.757
2017572	29/12/2017	96693120-5 COMPUTACIÓN E INGENIERÍA S.A.	11.359.022

CUENTA CORRIENTE : 42834427 APOORTE FISCAL LIBRE			
CHEQUE	FECHA	NOMBRE	MONTO
2017572	29/12/2017	96712790-6 CARLOS LATORRE S.A.	260.908
2017572	29/12/2017	61979970-4 SUBSECRETARÍA PARA LAS FUERZAS ARMADAS	2
5228	29/12/2017	96697410-9 ENTEL TELEFONÍA LOCAL S. A.	108.942
5230	29/12/2017	96806980-2 ENTEL PCS TELECOMUNICACIONES S.A.	359.880
5229	31/12/2017	96693120-5 COMPUTACIÓN E INGENIERÍA S.A.	22.775.792
5231	31/12/2017	96806980-2 ENTEL PCS TELECOMUNICACIONES S.A.	14.233.221
2017586	31/12/2017	6776608-3 PATRICIA RIQUELME ROJAS	180.000
2017586	31/12/2017	76007860-3 SISTEMAS CONTRA INCENDIO ANTIFLAMA LIMITADA	3.174.744
2017586	31/12/2017	76075901-5 SOCIEDAD COMERCIAL ISPLUS LTDA.	1.276.756
2017586	31/12/2017	76258116-7 FERRETERÍA COMERCIAL LY J LIMITADA	69.151
2017586	31/12/2017	76508596-9 IMPORTADORA Y DISTRIBUIDORA DIDACTIDEAS SPA	131.093
2017586	31/12/2017	78132370-5 SOC. FLORENTINO GARCÍA Y CIA.	261.232
2017586	31/12/2017	96556930-8 SODEXO SOLUCIONES DE MOTIVACIÓN CHILE S.A.	1.199.890
2017587	31/12/2017	96670840-9 DIMERC S.A.	553.250
5232	31/12/2017	53321609-9 NAVARRETE DÍAZ, RAÚL FERNANDO Y OTRO	120.000
5233	31/12/2017	96693120-5 COMPUTACIÓN E INGENIERÍA S.A.	41.358.129
5235	31/12/2017	96693120-5 COMPUTACIÓN E INGENIERÍA S.A.	13.626.016
5236	31-12-2017	64455650-4 CENTRO MÉDICO MILITAR O' HIGGINS	1.427.087
5237	31/12/2017	73923800-5 BIENESTAR SOCIAL DEL EJÉRCITO	2.681.600
2017588	31/12/2017	76195558-6 MALMO S.A.	476.000
2017588	31/12/2017	76420863-3 COMERCIALIZADORA NEUMACLICK SPA	3.000.176
2017588	31/12/2017	76583494-5 COMERCIALIZADORA VYB SPA	413.518
2017588	31/12/2017	77012870-6 COMERCIAL RED OFFICE LIMITADA	82.569
2017588	31/12/2017	78114650-1 LECHNER Y COMPAÑÍA LIMITADA	47.167.956
2017588	31/12/2017	78605550-4 TECNODISK SERVICIO DE COMPUTACIÓN LTDA.	651.552
2017588	31/12/2017	78715730-0 SOCIEDAD COMERCIAL DICER LIMITADA	202.087
2017588	31/12/2017	79808810-6 PRODATA S.A.	1.845.893
2017588	31/12/2017	81771100-6 HUMBERTO GARETTO E HIJOS LTDA.	79.171
2017588	31/12/2017	82293400-5 LARRAÍN SIERRA Y CÍA. LTDA.	878.437
2017588	31/12/2017	89862200-2 LATAM AIRLINES GROUP S.A.	738.000
2017588	31/12/2017	96556940-5 PROVEEDORES INTEGRALES PRISA S.A.	280.395
5242	31/12/2017	76356776-1 CONSTRUCCIÓN LUIS ROSALES EIRL.	2.749.793
5238	31/12/2017	92580000-7 ENTEL S.A.	8.295
5239	31/12/2017	76406256-6 DEPASSIER CATERING LIMITADA	515.687
5240	31/12/2017	76567101-9 INGENIERÍA Y CONSTRUCCIÓN RYV SPA	5.355.000
5243	31/12/2017	96549620-3 J. LEIVA S.A.	114.240
5244	31/12/2017	14585338-9 MARIA VALDÉS ALCAÍNO	66.000
2017589	31/12/2017	13368432-8 PABLO SEBASTIÁN FARIAS RESZCZYNSKI	1.519.392
2017589	31/12/2017	76368743-0 SOCIEDAD COMERCIALIZADORA Y DE SERVICIOS MOBER LIMITADA	474.410
2017589	31/12/2017	77018060-0 COMERCIAL E INDUSTRIAL MUEBLES ASENJO LTDA	2.731.536
2017589	31/12/2017	77948130-1 EMMET LIMITADA	333.200
2017589	31/12/2017	88417000-1 SKY AIRLINE S.A.	840.772
2017589	31/12/2017	96556940-5 PROVEEDORES INTEGRALES PRISA S.A.	4.396.796
2017589	31/12/2017	96678350-8 TECHNOSYSTEMS CHILE S.A.	240.732
2017589	31/12/2017	96792430-K SODIMAC S.A.	2.191.475
2017589	31/12/2017	96891420-0 TAZ S.A.	176.610
5246	31/12/2017	81238500-3 COMERCIAL NEW LEADER LTDA	328.796

CUENTA CORRIENTE : 42834427 APOORTE FISCAL LIBRE			
CHEQUE	FECHA	NOMBRE	MONTO
5268	31/12/2017	7034236-7 RODRIGO JORGE RUÍZ RODRIGO	50.694
5276	31/12/2017	76409739-4 EMPRESAS CTM GROUP SPA	106.743
5264	31/12/2017	76268728-3 RENHET SPA	131.013
5261	31/12/2017	7869408-4 PEDRO ANTONIO BUSTOS MORA	200.000
5260	31/12/2017	61102028-7 ARMADA DE CHILE - DEPARTAMENTO BIENESTAR SOCIAL	246.600
5263	31/12/2017	96889950-3 GARMENDIA MACUS S.A.	110.849
5265	31/12/2017	76268735-6 ASEO Y SEGURIDAD INDUSTRIAL HYGEN SPA.	171.399
5262	31/12/2017	61966700-K ARMADA DE CHILE - DIRECCIÓN DE CONTABILIDAD	4.456.800
5266	31/12/2017	96511460-2 CONSTRUMART S.A.	47.875
5269	31/12/2017	76369344-9 MUEBLES SANTIAGO SPA	2.788.653
5270	31/12/2017	7042872-5 NORA ÁVILA BALBOA	1.368.500
5271	31/12/2017	76428421-6 C J PRINTING LIMITADA	23.213.756
5272	31/12/2017	76368743-0 SOCIEDAD COMERCIALIZADORA Y DE SERVICIOS MOBER LIMITADA	10.538.010
5273	31/12/2017	96924040-8 TECH ONE GROUP S.A	4.381.391
5274	31/12/2017	96549620-3 J. LEIVA S.A.	10.464.860
5275	31/12/2017	76526879-6 SAN MARTÍN SPA.	430.000
5257	31/12/2017	77562000-5 CONSTRUCTORA LA PIEDRA	4.455.063
5258	31/12/2017	76143478-0 ANA JUDITH FLORES REPARACIÓN Y COMERCIALIZACIÓN	2.088.450
5259	31/12/2017	76428946-3 MUEBLES ORBI SPA	1.482.577
5245	31/12/2017	96797340-8 ASCENSORES OTIS CHILE LTDA.	2.051.747
5247	31/12/2017	96797340-8 ASCENSORES OTIS CHILE LTDA.	2.056.559
5250	31/12/2017	76778004-4 EMPRESA METROPOLITANA DE SERVICIOS SPA	17.590.580
5256	31/12/2017	96726480-6 THYSSENKRUPP ELEVADORES SA	15.783.412
5248	31/12/2017	52003513-3 ALTA CONSTRUCCIÓN CRISTIAN MARCELO CABEL	66.045.000
5249	31/12/2017	79822840-4 BROWSE INGENIERÍA DE SOFTWARE S.A.	2.897.505
5252	31/12/2017	96806980-2 ENTEL PCS TELECOMUNICACIONES S.A.	4.833.566
5253	31/12/2017	8112942-8 LIA GRANT CORTÉS	241.090
5255	31/12/2017	7230780-1 VICTOR URIBARRI TOBAR	297.500
2017590	31/12/2017	77198280-8 COMERCIAL CHILE ACTIVO LTDA	1.060.290
2017590	31/12/2017	96556940-5 PROVEEDORES INTEGRALES PRISA S.A.	9.836.963
2017590	31/12/2017	96670840-9 DIMERC S.A.	81.991
5277	31/12/2017	77012870-6 COMERCIAL RED OFFICE LIMITADA	87.616
TOTAL			470.193.377

CUENTA CORRIENTE : 42834451 REMUNERACIONES			
CHEQUE	FECHA	NOMBRE	MONTO
2017561	28/12/2017	73120600-7 ASOCIACIÓN DE FUNCIONARIOS DE LA SUBSECRETARÍA AVIACIÓN	1.020.496
4387	31/12/2017	61101032-K COMANDO DE SALUD DEL EJÉRCITO	1.017.831
4388	31/12/2017	61101045-1 EJÉRCITO DE CHILE - COMANDO DE APOYO ADM.	529.196
4389	31/12/2017	61108000-K CAJA DE PREVISIÓN DE LA DEFENSA NACIONAL	456.967
4391	31/12/2017	61108000-K CAJA DE PREVISIÓN DE LA DEFENSA NACIONAL	120.472
2017583	31/12/2017	61102013-9 ARMADA DE CHILE - DIREC. DE PERSONAL	90.950.410
2017584	31/12/2017	61103032-0 FUERZA AÉREA DE CHILE(REMUN.)	68.468.887
4402	31/12/2017	96534940-5 HDI SEGUROS S.A.	94.511
4403	31/12/2017	99147000-K BCI CIA DE SEGUROS GENERALES S.A	4.136
4404	31/12/2017	99026000-1 CAJA DE AHORRO DE EMPLEADOS PÚBLICOS	783.407
4405	31/12/2017	70015730-K MUTUAL DE SEGUROS DE CHILE	1.086.170
4406	31/12/2017	60805000-0 TESORERÍA GENERAL DE LA REPÚBLICA	40.000
4399	31/12/2017	60805000-0 TESORERÍA GENERAL DE LA REPÚBLICA	355.106
4400	31/12/2017	60805000-0 TESORERÍA GENERAL DE LA REPÚBLICA	599.015
4401	31/12/2017	76527570-9 FONDO PARA BONIFICACIÓN POR RETIRO CAJA LOS ANDES	5.988.273
4397	31/12/2017	60805000-0 TESORERÍA GENERAL DE LA REPÚBLICA	3.507
4398	31/12/2017	17848414-1 RODRIGO MIGUEL VARGAS ACOSTA	72.000
293	31/12/2017	22821367-5 BANCO CORPBANCA	5.774.500
2017582	31/12/2017	13852072-2 JAVIER SUTIL MARTÍNEZ	2.430.000
2017582	31/12/2017	3283451-5 EDUARDO ALEJANDRO SOLÍS MUÑOZ	2.043.000
4413	31/12/2017	10063519-4 Yael OXMAN KUCKY	432.000
2017585	31/12/2017	10693105-4 IVÁN COUSO SALAS	62.130
2017585	31/12/2017	10812768-6 ANDRÉS DÍAZ CÉSPEDES	22.278
2017585	31/12/2017	13733929-3 RAÚL PAINEM HUICHACURA	13.448
2017585	31/12/2017	13752338-8 ALEX SERRANO CATALDO	13.448
2017585	31/12/2017	13830010-2 CAROLINA OCAMPO BRAVO	31.448
2017585	31/12/2017	13942102-7 ALEXIS PALMA LABRA	13.448
2017585	31/12/2017	16840578-2 VICTORIA ANDREA VENEGAS ADRIAZOLA	18.080
2017585	31/12/2017	6346129-6 XIMENA GATTAS BEHER	31.448
2017585	31/12/2017	6923053-9 JOSÉ ANTONIO GÓMEZ URRUTIA	31.448
2017585	31/12/2017	7413251-0 MARÍA FARIAS HERNÁNDEZ	22.278
2017585	31/12/2017	7415190-6 GUSTAVO DUARTE VALDIVIA	18.080
2017585	31/12/2017	8107594-8 GONZALO CAMPOS NARDUCCI	62.896
2017585	31/12/2017	9035359-4 SOFANOR GARRIDO DÍAZ	18.080
2017585	31/12/2017	9370221-2 JORGE CARVAJAL ARAVENA	36.160
4414	31/12/2017	81826800-9 C.C.A.F. CAJA LOS ANDES	26.693
4415	31/12/2017	70016160-9 LA ARAUCANA C.C.A.F.	4.772.871
4416	31/12/2017	70016160-9 LA ARAUCANA C.C.A.F.	1.239.167
4417	31/12/2017	61603000-0 FONDO NACIONAL DE SALUD	26.057
4418	31/12/2017	20333746-9 ENZO VALLE MATELUNA	42.500
4419	31/12/2017	20335428-2 JULIO LIZAMA TRONCOSO	42.500
4420	31/12/2017	20123245-7 CAMILA CASTILLO PAILACURA	47.500
4421	31/12/2017	19111677-1 CARLOS HERNÁNDEZ JARA	35.000
4422	31/12/2017	18954651-3 CRISTÓBAL TEJOS BUCARAY	35.000
4423	31/12/2017	20420195-1 VALENTINA SALINAS NUÑEZ	45.000
4424	31/12/2017	76333203-9 SOLUCIONES INTEGRALES DE SEGURIDAD Y REHABILITACIÓN LTDA	55.000.000
4427	31/12/2017	6372437-8 DUSHANKA ROPERT DOKMANOVIC	877.305
4428	31/12/2017	9982727-0 JOEL VALDIVIA CALVIN	66.448
4429	31/12/2017	7016006-4 SOFÍA FIGUEROA NUÉZ	165.725
4430	31/12/2017	61979970-4 SUBSECRETARÍA PARA LAS FUERZAS ARMADAS	22.098.440
4425	31/12/2017	60805000-0 TESORERÍA GENERAL DE LA REPÚBLICA	51.716.439
4425	31/12/2017	96929390-0 PREVIRED S.A.	82.826.448
TOTAL			401.727.647

CUENTA CORRIENTE : 42834478 ADMINISTRACIÓN DE FONDOS			
CHEQUE	FECHA	NOMBRE	MONTO
1824	21/12/2017	70016160-9 LA ARAUCANA C.C.A.F.	772.123
1825	21/12/2017	61108000-K CAJA DE PREVISIÓN DE LA DEFENSA NACIONAL	536.928
1826	29-12-2017	70016160-9 LA ARAUCANA C.C.A.F.	380.656
1826	29-12-2017	61108000-K CAJA DE PREVISIÓN DE LA DEFENSA NACIONAL	117.513
2017574	29-12-2017	61300-2 SERVICIO BIENESTAR DEL PERSONAL SS	271.272
2017574	29-12-2017	72601300-4 ASOC.FUNCIONARIOS EX SUB SECRET GUERRA	585.761
2017574	29-12-2017	73120600-7 ASOCIACIÓN DE FUNCIONARIOS DE LA SUBS.DE AVIACIÓN	998.363
2017574	29-12-2017	73197800-K ASOCIACIÓN DE FUNC. DE LA SUBSECRETARÍA DE MARINA	10.400
2017574	29-12-2017	74401900-1 ASOC. DE FUNC. DE LA DIRECCIÓN ADMINISTRATIVA	13.795
1828	31/12/2017	76403662-K COMERCIAL MSM LIMITADA	1.942.238
1829	31/12/2017	76403662-K COMERCIAL MSM LIMITADA	1.472.072
1830	31/12/2017	76403662-K COMERCIAL MSM LIMITADA	2.032.019
1831	31/12/2017	76403662-K COMERCIAL MSM LIMITADA	1.731.014
1832	31/12/2017	76403662-K COMERCIAL MSM LIMITADA	1.486.186
1833	31/12/2017	76360790-9 ANRIQUEZ Y COMPAÑÍA LIMITADA	4.123.350
1834	31/12/2017	76283052-3 IMPORTADORA EXPORTADORA Y COMERCIALIZADORA ORBEX LIMITADA	1.728.997
1835	31/12/2017	76283052-3 IMPORTADORA EXPORTADORA Y COMERCIALIZADORA ORBEX LIMITADA	1.968.005
1838	31/12/2017	76283052-3 IMPORTADORA EXPORTADORA Y COMERCIALIZADORA ORBEX LIMITADA	1.474.176
1839	31/12/2017	76283052-3 IMPORTADORA EXPORTADORA Y COMERCIALIZADORA ORBEX LIMITADA	1.594.448
1840	31/12/2017	76283052-3 IMPORTADORA EXPORTADORA Y COMERCIALIZADORA ORBEX LIMITADA	17.832
TOTAL			23.257.148

SUBSECRETARÍA PARA LAS FUERZAS ARMADAS

Estado de Resultados
Desde el 01 de enero al 31 de diciembre de 2017
Miles de Pesos de 2017

CUENTAS	2017	2016
INGRESOS	15.027.597	14.434.699
INGRESOS POR IMPUESTOS E IMPOSICIONES PREVISIONALES	0	0
Impuestos	0	0
Imposiciones Previsionales	0	0
TRANSFERENCIAS RECIBIDAS	14.784.582	14.265.442
Transferencias Corrientes	58.143	113.422
Transferencias de Capital	0	0
Aporte Fiscal	14.726.439	14.152.020
GESTION ORDINARIA	0	0
Venta Neta de Bienes	0	0
Prestaciones de Servicios	0	0
RENTAS DE LA PROPIEDAD	0	0
Arriendos	0	0
VENTA NETA DE OTROS BIENES	0	0
Venta de Bienes de Uso	0	0
Venta de Bienes de Uso por actividades discontinuadas	0	0
Venta de Propiedades De Inversión	0	0
Venta de Bienes Intangibles	0	0
Venta de Activos Biológicos	0	0
INGRESOS FINANCIEROS	0	0
Participaciones en Instrumentos de Patrimonio	0	0
Participación en el Resultado de Asociadas y Negocios Conjuntos	0	0
Intereses	0	0
Venta o rescate de Bienes Financieros	0	0
Reversión de Deterioro	0	0
OTROS INGRESOS	243.015	169.257
Multas	0	0
Otros	243.015	169.257
GASTOS	14.980.927	14.496.442
Personal de Planta	5.056.839	4.981.893
Personal de Contrata	2.859.854	2.665.723
Personal a Honorarios	1.276.714	1.180.830
Otros	123.676	69.051
BIENES Y SERVICIOS DE CONSUMO	2.374.525	2.374.534
PRESTACIONES DE SEGURIDAD SOCIAL	0	85.371
TRANSFERENCIAS OTORGADAS	3.239.678	3.121.276
Transferencias Corrientes	3.239.678	3.121.276
Transferencias de Capital	0	0
Aporte Fiscal	0	0
DEPRECIACIÓN Y AMORTIZACIÓN	49.640	18.187
Depreciación de Bienes	32.944	18.187
Amortización de Bienes Intangibles	16.696	0
BAJAS DE BIENES	0	0
DETERIORO	0	0
GASTOS FINANCIEROS	0	0
Intereses	0	0
Deterioro de Bienes Financieros	0	0
Otros	0	0
OTROS GASTOS	0	-423
VARIACIÓN DEL VALOR RAZONABLE EN ACTIVOS FINANCIEROS	0	0
OPERACIONES DE CAMBIO	0	0
RESULTADO DEL EJERCICIO	46.670	-61.743
INTERESES MINORITARIOS	0	0

SUBSECRETARÍA PARA LAS FUERZAS ARMADAS

Estado de Cambios en el Patrimonio Neto
Desde el 01 de enero al 31 de diciembre de 2017
Miles de Pesos de 2017

	AÑO		AÑO	
	31-12-2017		31-12-2016	
AUMENTOS DEL PATRIMONIO NETO	61.743		61.743	
CAMBIO DE POLÍTICAS CONTABLES	0		0	
AJUSTE DE CORRECCIONES DE ERRORES	0		0	
OTROS AUMENTOS	61.743		1.171.604	
DISMINUCIONES EN EL PATRIMONIO NETO	61.743		61.743	
CAMBIO DE POLÍTICAS CONTABLES	0		0	
AJUSTE DE CORRECCIONES DE ERRORES	0		0	
OTROS DISMINUCIONES	61.743		1.171.604	
VARIACIÓN NETA DIRECTA DEL PATRIMONIO			0	
MÁS / MENOS:				
RESULTADO DEL PERIODO	46.670		-61.743	46.670
VARIACIÓN NETA DEL PATRIMONIO	46.670		-61.743	
MÁS:				
PATRIMONIO INICIAL	22.843.294		22.905.037	
PATRIMONIO FINAL	22.889.964		22.843.294	

SUBSECRETARÍA PARA LAS FUERZAS ARMADAS

Estado de Flujos de Efectivo
Desde el 01 de enero al 31 de diciembre de 2017
Miles de Pesos de 2017

VARIACIÓN DE FONDOS PRESUPUESTARIOS				-230.328
FLUJOS ORIGINADOS EN ACTIVIDADES OPERACIONALES				209.820
- INGRESOS OPERACIONES PRESUPUESTARIOS				15.027.597
Impuestos	0			
Imposiciones Previsionales	0			
Transferencias Corrientes	58.143			
Rentas de la Propiedad	0			
Ingresos de Operación	0			
Otros Ingresos Corrientes	243.015			
Aporte Fiscal	14.726.439			
Transferencias para Gastos de Capital	0			
- GASTOS OPERACIONES PRESUPUESTARIOS				14.817.777
Gastos en Personal	9.317.084			
Bienes de Servicios de Consumo	2.261.015			
Prestaciones de Seguridad Social	0			
Transferencias Corrientes	3.239.678			
Integros al Fisco	0			
Otros Gastos Corrientes	0			
Aporte Fiscal Libre	0			
Aporte Fiscal para el Servicio de la Deuda	0			
Transferencias de Capital	0			
Servicio de la Deuda - Intereses, Otros Gastos Financieros.	0			
FLUJOS ORIGINADOS EN ACTIVIDADES DE INVERSIÓN				-440.148
- INGRESOS OPERACIONES DE INVERSIÓN PRESUPUESTARIA				0
Ventas de Activos Financieros	0			
Ventas de Activos No Financieros	0			
Recuperación de Préstamos	0			
- GASTOS OPERACIONES DE INVERSIÓN PRESUPUESTARIA				440.148
Adquisición de Activos Financieros	0			
Adquisición de Activos No Financieros	440.148			
Iniciativas de Inversión	0			
Préstamos	0			
FLUJOS ORIGINADOS EN ACTIVIDADES DE FINANCIAMIENTO				0
- INGRESOS POR ACTIVIDADES DE FINANCIACIÓN PRESUPUESTARIA				0
Endeudamiento	0			
- GASTOS POR ACTIVIDADES DE FINANCIACIÓN PRESUPUESTARIA				0
Servicio de la Deuda	0			
VARIACIÓN DE FONDOS NO PRESUPUESTARIOS				-44.337
MOVIMIENTO ACREEDORES	9.179.123			
MOVIMIENTO DEUDORES	9.223.460			
VARIACIÓN NETA DEL EFECTIVO				-274.665
Saldo Inicial de disponibilidades				395.802
Saldo Final de disponibilidades				121.137

SUBSECRETARÍA PARA LAS FUERZAS ARMADAS

Estado de Situación Presupuestaria
Desde el 01 de enero al 31 de diciembre de 2017
Miles de Pesos de 2017
Agregado

INGRESOS	PRESUPUESTO			EJECUCIÓN	
	INICIAL	ACTUALIZADO	DEVENGADA	EFECTIVA	POR PERCIBIR
01 IMPUESTOS					
03 TRIBUTOS SOBRE EL USO DE LOS BIENES Y LA REALIZACIÓN DE LAS ACTIVIDADES					
04 IMPOSICIONES PREVISIONALES					
05 TRANSFERENCIAS CORRIENTES	58.143	58.143	58.143	58.143	0
06 RENTAS DE LA PROPIEDAD					
07 INGRESOS DE OPERACIÓN					
08 OTROS INGRESOS CORRIENTES	8.818	8.818	243.015	243.015	0
09 APORTE FISCAL	14.569.315	15.431.788	14.726.439	14.726.439	0
10 VENTA DE ACTIVOS NO FINANCIEROS					
11 VENTA DE ACTIVOS FINANCIEROS					
12 RECUPERACIÓN DE PRÉSTAMOS					
13 TRANSFERENCIAS DE GASTOS DE CAPITAL					
14 ENDEUDAMIENTO					
SUBTOTALES	14.636.276	15.498.749	15.027.597	15.027.597	0
15 SALDO INICIAL DE CAJA	0	123.589			
TOTALES	14.636.276	15.622.338	15.027.597	15.027.597	0

GASTOS	PRESUPUESTO			EJECUCIÓN	
	INICIAL	ACTUALIZADO	DEVENGADA	EFECTIVA	POR PAGAR
21 GASTOS EN PERSONAL	8.750.227	9.527.868	9.317.084	9.317.084	0
22 BIENES Y SERVICIOS DE CONSUMO	2.397.432	2.394.081	2.261.015	2.261.015	0
23 PRESTACIONES DE SEGURIDAD SOCIAL	0	0	0	0	0
24 TRANSFERENCIAS CORRIENTES	3.030.280	3.242.052	3.239.678	3.239.678	0
25 INGRESOS AL FISCO					
26 OTROS GASTOS CORRIENTES					
27 APORTE FISCAL LIBRE					
28 APORTE FISCAL					
29 ADQUISICIÓN DE ACTIVOS NO FINANCIEROS	449.901	449.901	440.148	440.148	0
30 ADQUISICIÓN DE ACTIVOS FINANCIEROS					
31 INICIATIVAS DE INVERSIÓN	0	0	0	0	0
32 PRÉSTAMOS					
33 TRANSFERENCIAS DE CAPITAL	0	0	0	0	0
34 SERVICIOS DE LA DEUDA	0	0	0	0	0
SUBTOTALES	14.627.840	15.613.902	15.257.925	15.257.925	0
35 SALDO FINAL DE CAJA	8.436	8.436			
TOTALES	14.636.276	15.622.338	15.257.925	15.257.925	0

SUBSECRETARÍA PARA LAS FUERZAS ARMADAS

Estado de Situación Presupuestaria
Desde el 01 de enero al 31 de diciembre de 2017
Miles de Pesos de 2017
Analítico

INGRESOS	PRESUPUESTO			EJECUCIÓN	
	INICIAL	ACTUALIZADO	DEVENGADA	EFFECTIVA	POR PERCIBIR
01 IMPUESTOS					
03 TRIBUTOS SOBRE EL USO DE LOS BIENES Y LA REALIZACIÓN DE LAS ACTIVIDADES					
04 IMPOSICIONES PREVISIONALES					
05 TRANSFERENCIAS CORRIENTES	58.143	58.143	58.143	58.143	0
02 Del Gobierno Central	58.143	58.143	58.143	58.143	0
001 Subsecretaría de Desarrollo Regional y Administrativo	0	0	0	0	0
005 Ejército de Chile	19.185	19.185	19.185	19.185	0
006 Fuerza Aérea de Chile	38.958	38.958	38.958	38.958	0
06 RENTAS DE LA PROPIEDAD					
07 INGRESOS DE OPERACIÓN					
08 OTROS INGRESOS CORRIENTES	8.818	8.818	243.015	243.015	0
01 Recuperaciones y Reembolsos por Licencias Médicas	8.728	8.728	153.707	153.707	0
001 Reembolsos Art. 4 ° Ley N ° 19.345	8.728	8.728	24.980	24.980	0
002 Recuperaciones Art. 12 Ley N °18.196	0	0	128.727	128.727	0
99 Otros	90	90	89.309	89.309	0
999 Otros	90	90	89.309	89.309	0
09 APORTE FISCAL	14.569.315	15.431.788	14.726.439	14.726.439	0
01 Libre	14.569.315	15.431.788	14.726.439	14.726.439	0
001 Remuneraciones	8.750.227	9.468.723	9.268.723	9.268.723	0
002 Resto	5.819.088	5.963.065	5.457.716	5.457.716	0
10 VENTA DE ACTIVOS NO FINANCIEROS	0	0	0	0	0
03 Vehículos	0	0	0	0	0
11 VENTA DE ACTIVOS FINANCIEROS					
12 RECUPERACIÓN DE PRÉSTAMOS					
13 TRANSFERENCIAS DE GASTOS DE CAPITAL					
14 ENDEUDAMIENTO					
SUBTOTALES	14.636.276	15.498.749	15.027.597	15.027.597	0
15 SALDO INICIAL DE CAJA	0	123.589			
TOTALES	14.636.276	15.622.338	15.027.597	15.027.597	0

GASTOS	PRESUPUESTO			EJECUCIÓN	
	INICIAL	ACTUALIZADO	DEVENGADA	EFFECTIVA	POR PAGAR
21 GASTOS EN PERSONAL	8.750.227	9.527.868	9.317.084	9.317.084	0
01 Personal de Planta	4.857.212	5.214.323	5.056.839	5.056.839	0
001 Sueldos y Sobresueldos	4.050.475	4.226.704	4.133.937	4.133.937	0
001 Sueldos Base	1.053.894	1.121.503	1.028.736	1.028.736	0
002 Asignación de Antigüedad	247.254	241.573	241.573	241.573	0
003 Asignación Profesional	333.247	342.809	342.809	342.809	0
005 Asignación de Rancho	21.895	21.318	21.318	21.318	0
007 Asignaciones del DL N° 3.551, de 1981	518.585	531.101	531.101	531.101	0
009 Asignaciones Especiales	2.124	865	865	865	0
011 Asignación de Movilización	7.392	7.198	7.198	7.198	0
012 Gastos de Representación	4.709	4.718	4.718	4.718	0
013 Asignación de Dirección Superior	9.001	118.309	118.309	118.309	0
014 Asignaciones Compensatorias	276.908	279.696	279.696	279.696	0
015 Asignaciones Sustitutivas	580.861	575.961	575.961	575.961	0
019 Asignación de Responsabilidad	37.284	39.304	39.304	39.304	0
020 Asignación por Turno	0	0	0	0	0
021 Asignación Art N°1 Ley N°19.264.-	0	0	0	0	0
022 Componente Base Asig. Desempeño	232.114	238.972	238.972	238.972	0
034 Asignación de Casa	84.396	79.398	79.398	79.398	0
037 Asignación Única	1.770	2.330	2.330	2.330	0
038 Asignación Zonas Extremas	0	0	0	0	0
039 Asignación de Responsabilidad Superior	4.421	5.086	5.086	5.086	0
999 Otras Asignaciones	634.618	616.562	616.562	616.562	0
002 Aportes del Empleador	106.253	113.565	113.566	113.566	0
001 A Servicios de Bienestar	14.222	14.505	14.505	14.505	0
002 Otras Cotizaciones Previsionales	92.031	99.060	99.061	99.061	0
003 Asignaciones por Desempeño	267.401	414.139	414.138	414.138	0
001 Desempeño Institucional	185.211	316.330	316.329	316.329	0
002 Desempeño Colectivo	82.190	97.809	97.809	97.809	0
004 Remuneraciones Variables	415.072	412.177	347.460	347.460	0
004 Asignación Desempeño Funciones Críticas	305.050	305.050	298.190	298.190	0
005 Trabajos Extraordinarios	23.868	23.914	22.464	22.464	0
006 Comisiones de Servicios en el País	35.442	35.165	18.498	18.498	0
007 Comisiones de Servicios en el Extranjero	50.712	48.048	8.308	8.308	0
005 Aguinaldos y Bonos	18.012	47.738	47.738	47.738	0
001 Aguinaldos	28	12.679	12.679	12.679	0

GASTOS	PRESUPUESTO			EJECUCIÓN	
	INICIAL	ACTUALIZADO	DEVENGADA	EFFECTIVA	POR PAGAR
002 Bono de Escolaridad	2.501	6.246	6.246	6.246	0
003 Bonos Especiales	14.981	28.120	28.120	28.120	0
004 Bonificación Adic.Bono de Escolaridad	501	693	693	693	0
02 Personal a Contrata	2.569.661	2.910.864	2.859.854	2.859.854	0
001 Sueldos y Sobresueldos	2.286.703	2.455.543	2.455.543	2.455.543	0
001 Sueldos Base	587.561	622.833	622.833	622.833	0
002 Asignación de Antigüedad	39.166	32.296	32.296	32.296	0
003 Asignación Profesional	252.953	277.592	277.592	277.592	0
005 Asignación de Rancho	0	0	0	0	0
007 Asignaciones del DL N ° 3.551, de 1981	76.098	79.452	79.452	79.452	0
009 Asignaciones Especiales	0	0	0	0	0
010 Asignación de Pérdida de Caja	0	0	0	0	0
011 Asignación de Movilización	0	0	0	0	0
013 Asignaciones Compensatorias	317.033	346.937	346.937	346.937	0
014 Asignaciones Sustitutivas	751.232	812.495	812.495	812.495	0
018 Asignación de Responsabilidad	0	0	0	0	0
021 Componente Base Asignación de Desempeño	244.451	266.753	266.753	266.753	0
022 Asignación de Control	0	0	0	0	0
036 Asignación Única	2.537	2.741	2.741	2.741	0
038 Asignación de Responsabilidad Superior	1	302	302	302	0
999 Otras Asignaciones	15.672	14.143	14.143	14.143	0
002 Aportes del Empleador	84.019	96.086	96.086	96.086	0
001 A Servicios de Bienestar	9.525	9.677	9.677	9.677	0
002 Otras Cotizaciones Previsionales	74.494	86.409	86.409	86.409	0
003 Asignaciones por Desempeño	123.064	263.858	263.858	263.858	0
001 Desempeño Institucional	65.516	135.155	135.155	135.155	0
002 Desempeño Colectivo	57.548	128.703	128.703	128.703	0
004 Remuneraciones Variables	59.613	57.216	6.206	6.206	0
004 Asignación por Desempeño Funciones Críticas	2.398	0	0	0	0
005 Trabajos Extraordinarios	0	0	0	0	0
006 Comisiones de Servicios en el País	35.442	35.442	6.206	6.206	0
007 Comisiones de Servicios en el Extranjero	21.774	21.774	0	0	0
005 Aguinaldos y Bonos	16.261	38.161	38.161	38.161	0
001 Aguinaldos	1	10.538	10.538	10.538	0
002 Bono de Escolaridad	3.501	2.492	2.492	2.492	0
003 Bonos Especiales	12.258	24.891	24.891	24.891	0
004 Bonificación Adicional al Bono de Escolaridad	501	240	240	240	0
03 Otras Remuneraciones	1.323.354	1.402.681	1.400.390	1.400.390	0
001 Honorarios a Suma Alzada - Personas Naturales	1.276.526	1.279.005	1.276.714	1.276.714	0
002 Honorarios Asimilados a Grados	0	0	0	0	0
005 Suplencias y Reemplazos	46.828	119.962	119.962	119.962	0
007 Alumno en Práctica	0	635	635	635	0
999 Otras	0	3.079	3.079	3.079	0

GASTOS	PRESUPUESTO			EJECUCIÓN	
	INICIAL	ACTUALIZADO	DEVENGADA	EFFECTIVA	POR PAGAR
22 BIENES Y SERVICIOS DE CONSUMO	2.397.432	2.394.081	2.261.015	2.261.015	0
01 Alimentos y Bebidas	792	552	470	470	0
001 Para Personas	792	552	470	470	0
02 Textiles, Vestuario y Calzado	58.453	43.440	42.464	42.464	0
001 Textiles y Acabados Textiles	5.253	580	271	271	0
002 Vestuario, Accesorios y Prendas Diversas	52.495	40.185	39.526	39.526	0
003 Calzado	705	2.675	2.667	2.667	0
03 Combustibles y Lubricantes	12.135	7.845	7.845	7.845	0
001 Para Vehículos	12.135	7.800	7.800	7.800	0
002 Para Maquinarias, Equipos de Producción, Tracción y Elevación	0	45	45	45	0
04 Materiales de Uso o Consumo	242.461	245.743	238.438	238.438	0
001 Materiales de Oficina	88.459	85.044	84.490	84.490	0
002 Textos y Otros Materiales de Enseñanza	2.879	5.855	5.608	5.608	0
003 Productos Químicos	56	56	0	0	0
004 Productos Farmacéuticos	1.782	4.044	4.042	4.042	0
005 Materiales y Útiles Quirúrgicos	113	113	0	0	0
006 Fertilizantes, Insecticidas, Fungicidas y Otros	57	57	0	0	0
007 Materiales y Útiles de Aseo	45.201	55.967	55.967	55.967	0
008 Menaje para Oficina, Casino y Otros	3.025	2.646	2.646	2.646	0
009 Insumos, Repuestos y Accesorios Computacionales	42.621	29.598	29.571	29.571	0
010 Materiales para Mantenimiento y Reparaciones de Inmuebles	46.188	43.726	40.550	40.550	0
011 Repuestos y Accesorios para Mant. Y Rep.de Vehículos	3.045	2.162	2.162	2.162	0
012 Otros Materiales, Repuestos y Útiles Diversos .Mant.y Reparaciones	5.181	5.798	5.027	5.027	0
013 Equipos Menores	2.793	6.481	4.209	4.209	0
014 Productos Elaborados de Cuero, Caucho y Plásticos	546	1.711	1.680	1.680	0
015 Productos Agropecuarios y Fungicidas	0	0	0	0	0
999 Otros	515	2.485	2.485	2.485	0
05 Servicios Básicos	541.092	460.482	458.634	458.634	0
001 Electricidad	313.029	280.077	279.707	279.707	0
002 Agua	31.494	18.349	18.068	18.068	0
003 Gas	3.129	5.702	5.627	5.627	0
004 Correo	10.300	11.901	11.901	11.901	0
005 Telefonía Fija	72.050	34.605	34.150	34.150	0
006 Telefonía Celular	53.728	57.485	57.485	57.485	0
007 Acceso a Internet	17.253	10.543	9.875	9.875	0
008 Enlaces de Telecomunicaciones	40.109	41.819	41.819	41.819	0
999 Otros	0	0	0	0	0
06 Mantenimiento y Reparaciones	98.730	374.632	341.690	341.690	0
001 Mantenimiento y Reparación de Edificaciones	83.876	344.607	313.519	313.519	0
002 Mantenimiento y Reparación de Vehículos	10.661	5.439	5.439	5.439	0
003 Mantenimiento y Reparación de Mobiliarios y Otros	0	119	119	119	0
004 Mantenimiento y Reparación de Máquinas y Equipos de Oficina	2.339	4.436	4.436	4.436	0
007 Mantenimiento y Reparación de Equipos Informáticos	0	14.836	14.836	14.836	0
999 Otros	1.854	5.195	3.341	3.341	0
07 Publicidad y Difusión	36.247	101.784	100.158	100.158	0
001 Servicios de Publicidad	22.753	59.269	59.269	59.269	0
002 Servicios de Impresión	12.257	42.415	40.789	40.789	0
003 Servicios de Encuadernación y Empaste	1.237	100	100	100	0
999 Otros	0	0	0	0	0
08 Servicios Generales	550.044	579.861	515.726	515.726	0
001 Servicios de Aseo	233.239	251.940	244.660	244.660	0
002 Servicios de Vigilancia	670	753	752	752	0
007 Pasajes, Fletes y Bodegajes	89.092	101.748	100.006	100.006	0
008 Salas Cunas y/o Jardines Infantiles	105.987	105.987	51.363	51.363	0
010 Servicios de Suscripción y Similares	10.179	7.519	7.511	7.511	0
999 Otros	110.877	111.915	111.433	111.433	0
09 Arriendos	145.063	135.735	131.850	131.850	0
002 Arriendo de Edificios	21.955	19.638	16.059	16.059	0
003 Arriendo de Vehículos	1.030	6.407	6.407	6.407	0
004 Arriendo de Mobiliario y Otros	9.889	0	0	0	0
005 Arriendo de Máquinas y Equipos	109.650	105.723	105.416	105.416	0
999 Otros	2.539	3.967	3.967	3.967	0

GASTOS	PRESUPUESTO			EJECUCIÓN	
	INICIAL	ACTUALIZADO	DEVENGADA	EFFECTIVA	POR PAGAR
10 Servicios Financieros y de Seguros	190.146	5.632	5.632	5.632	0
001 Gastos Financieros por Compra y Venta Títulos y Valores	0	216	216	216	0
002 Primas y Gastos de Seguros	190.146	5.293	5.293	5.293	0
999 Otros	0	123	123	123	0
11 Servicios Técnicos y Profesionales	147.682	152.570	136.527	136.527	0
001 Estudios e Investigaciones	58.634	0	0	0	0
002 Cursos de Capacitación	60.057	60.057	55.265	55.265	0
003 Servicios Informáticos	5.546	41.156	41.021	41.021	0
999 Otros	23.445	51.357	40.240	40.240	0
12 Otros Gastos en Bienes y Servicios de Consumo	374.587	285.805	281.581	281.581	0
001 Gastos Reservados	161.061	161.061	161.061	161.061	0
002 Gastos Menores	39.233	28.304	27.235	27.235	0
003 Gastos de Representación, Protocolo y Ceremonial	68.957	51.731	51.681	51.681	0
004 Intereses, Multas y Recargos	0	0	0	0	0
005 Derechos y Tasas	0	0	0	0	0
006 Contribuciones	84.460	22.620	22.620	22.620	0
999 Otros	20.876	22.088	18.984	18.984	0
23 PRESTACIONES DE SEGURIDAD SOCIAL	0	0	0	0	0
03 Prestaciones Sociales del Empleador	0	0	0	0	0
001 Indemnización de Cargo Fiscal	0	0	0	0	0
002 Beneficios Médicos	0	0	0	0	0
003 Fondo Retiro Funcionarios Públicos Ley N° 19.882	0	0	0	0	0
24 TRANSFERENCIAS CORRIENTES	3.030.280	3.242.052	3.239.678	3.239.678	0
01 Al Sector Privado	296.298	296.298	293.925	293.925	0
004 Premios y Otros	2.865	2.865	492	492	0
005 Bienestar Social	293.433	293.433	293.433	293.433	0
006 Otras Transferencias	0	0	0	0	0
007 Cruz Roja	0	0	0	0	0
02 Al Gobierno Central	2.437.429	2.437.429	2.437.429	2.437.429	0
001 Subsecretaría de Defensa	0	0	0	0	0
003 Ejército de Chile	448.999	448.999	448.999	448.999	0
004 Estado Mayor Conjunto	0	0	0	0	0
005 Fuerza Aérea de Chile	0	0	0	0	0
048 Programa Antártico-Ejército de Chile	662.810	662.810	662.810	662.810	0
049 Programa Antártico- Armada de Chile	662.810	662.810	662.810	662.810	0
050 Programa Antártico-Fuerza Aérea de Chile	662.810	662.810	662.810	662.810	0
051 Glaciar Union - FACH	0	0	0	0	0
03 A Otras Entidades Públicas	296.553	508.325	508.324	508.324	0
037 Defensa Civil	296.552	508.324	508.324	508.324	0
038 Corte Marcial	1	1	0	0	0
25 INGRESOS AL FISCO					
26 OTROS GASTOS CORRIENTES					
27 APOORTE FISCAL LIBRE					
28 APOORTE FISCAL					
29 ADQUISICIÓN DE ACTIVOS NO FINANCIEROS	449.901	449.901	440.148	440.148	0
03 Vehículos	0	0	0	0	0
04 Mobiliario y Otros	60.443	60.443	57.701	57.701	0
05 Máquinas y Equipos	22.454	22.454	22.143	22.143	0
001 Máquinas y Equipos de Oficina	22.233	17.911	17.600	17.600	0
002 Maquinarias y Equipos para la Producción	0	0	0	0	0
999 Otras	221	4.543	4.543	4.543	0
06 Equipos Informáticos	79.889	79.889	79.631	79.631	0
001 Equipos Computacionales y Periféricos	79.889	79.889	79.631	79.631	0
002 Equipos de Comunicaciones para Redes Informáticas	0	0	0	0	0
07 Programas Informáticos	287.115	287.115	280.672	280.672	0
001 Programas Computacionales	287.115	287.115	280.672	280.672	0

GASTOS	PRESUPUESTO			EJECUCIÓN	
	INICIAL	ACTUALIZADO	DEVENGADA	EFFECTIVA	POR PAGAR
30 ADQUISICIÓN DE ACTIVOS FINANCIEROS					
31 INICIATIVAS DE INVERSIÓN	0	0	0	0	0
02 Proyectos	0	0	0	0	0
001 Gastos Administrativos	0	0	0	0	0
002 Consultorías	0	0	0	0	0
004 Obras Civiles	0	0	0	0	0
005 Equipamento	0	0	0	0	0
999 Otros Gastos	0	0	0	0	0
32 PRÉSTAMOS					
33 TRANSFERENCIAS DE CAPITAL	0	0	0	0	0
02 Al Gobierno Central	0	0	0	0	0
001 Glaciar Unión - FACH	0	0	0	0	0
34 SERVICIOS DE LA DEUDA	0	0	0	0	0
07 Deuda Flotante	0	0	0	0	0
SUBTOTALES	14.627.840	15.613.902	15.257.925	15.257.925	0
35 SALDO FINAL DE CAJA	8.436	8.436	0	0	0
TOTALES	14.636.276	15.622.338	15.257.925	15.257.925	0



Notas Explicativas a los Estados Financieros año 2017

Subsecretaría para las Fuerzas Armadas

Ministerio de Defensa Nacional

Santiago de Chile, 2018

NOTA 1 “Naturaleza de la operación”

Entidad:

Subsecretaría para las Fuerzas Armadas del **Ministerio de Defensa Nacional**.

Tipo de Moneda: Miles de pesos (M\$)

Rol Único Tributario: 61.979.970-4

Sistema Financiero Contable: Sistema de Información para la Gestión Financiera del Estado (**SIGFE - Versión 2.0**).

Transaccional URL: <http://sb.sigfe.gob.cl>

Reportabilidad URL: <http://sb.sigfe.gob.cl/sigfeReports>

Dirección: Calle Zenteno # 45, Comuna de Santiago, Ciudad de Santiago, Chile

Atención Presencial: Alameda #1170, Primer Piso.

Teléfono: (+56) 22 628 90 20 – 22 628 90 19

<http://www.ssffaa.cl/>

Objeto y Misión institucional:¹

La Subsecretaría para las Fuerzas Armadas es el órgano de colaboración del Ministro de Defensa Nacional en las materias que tienen relación con la formulación de políticas y con la gestión de los asuntos y procesos administrativos financieros del Ministerio y las Fuerzas Armadas.

En cuanto a la composición de la Subsecretaría para las Fuerzas Armadas, ésta cuenta con cinco divisiones: División de Asuntos Institucionales; División Administrativa; División Jurídica; División de Presupuesto y Finanzas; División de Auditoría.

La Dirección General de Movilización Nacional, Caja de Previsión de la Defensa Nacional, Defensa Civil de Chile dependen o se relacionan con el Ministro de Defensa Nacional, por medio de la Subsecretaría para las Fuerzas Armadas, sin perjuicio de las dependencias orgánicas establecidas por ley.

¹ <http://www.ssffaa.cl/index.php/vision-y-mision/>

Actividades:

Las principales actividades desarrolladas por la Subsecretaría para las Fuerzas Armadas, son las siguientes:

- Realizar la gestión de los asuntos de naturaleza administrativa y la tramitación de la documentación respectiva proveniente de las Fuerzas Armadas o de los organismos del sector que corresponda.
- Proponer al Ministro y coordinar políticas sectoriales para el personal de la Defensa Nacional en materias que sean de su competencia.
- Elaborar los decretos, resoluciones, órdenes ministeriales y oficios relativos a nombramientos, ascensos, retiros, renunciaciones, destinaciones, comisiones de servicio al extranjero y, en general, todos aquellos actos administrativos orientados a la resolución sobre solicitudes, beneficios u otros asuntos que deban tramitarse por la Subsecretaría, y que interesen al personal de las Fuerzas Armadas en servicio activo, a las personas en situación de retiro de las mismas, y a sus familias.
- Proponer al Ministro y evaluar la política sectorial sobre reclutamiento.
- Desempeñar todas las funciones administrativas que corresponda llevar en relación con asuntos de índole territorial, medioambiental, de responsabilidad social o de colaboración al desarrollo que sean de competencia del Ministerio o sus organismos dependientes, así como proponer las orientaciones gubernamentales para las políticas institucionales sobre la materia.

Disposiciones Legales:

Las disposiciones legales que regulan la mayor parte de las actividades y funciones de esta Subsecretaría son:

- Ley N° 20.424, de 2010, Estatuto Orgánico del Ministerio de Defensa Nacional.
- Ley N° 10.336.- Organización y Atribuciones de la Contraloría General de la República.
- Ley N° 20.882.- Ley Presupuesto Sector Público para el año 2016
- Ley N° 20.890.- Ley Presupuesto Sector Público para el año 2016
- Ley N° 20.981.- Ley Presupuesto Sector Público para el año 2017
- Ley N° 18.575.-, de 1986, Ley Orgánica Constitucional de Bases Generales de la Administración del Estado.
- Ley N° 19.886.- Ley de Bases sobre contratos administrativos de suministro y prestación de servicios, y su reglamento.
- Decreto Ley N° 1263, de 1975, Decreto Orgánico Administración Financiera del Estado.
- Decreto Ley N° 249, de 1974 Fija Escala única de sueldos para el personal del Sector Público.
- Decreto con Fuerzas de Ley N° 29, de 2004, Fija texto refundido, coordinado y sistematizado de la Ley N° 18.834, sobre estatuto administrativo.
- Decreto con Fuerzas de Ley N° 1, de 1997, Estatuto del Personal de las Fuerzas Armadas.
- Decreto (H.) N° 854, 2004, Clasificador Presupuestario.

- Resolución N° 30, 2015, C.G.R. Fija Normas de Procedimiento sobre Rendición de Cuentas.
- Oficio Circular N° 076488, 2013.- C.G.R. Instructivo estados financieros 2013.-
- Oficio C.G.R. N° 96.016.-, 2015.- Procedimientos Contables para el Sector Público NICSP-CGR Chile.
- Oficio C.G.R. N°16.-, 2015.- NICSP-CGR Chile: Normativa del Sistema de Contabilidad General de la Nación que entrará en vigencia el año 2016 para el Sector Público.
- Oficio Circular N°3898 fecha 01.02.2017, Imparte Instrucciones a los Servicios e Instituciones del Sector Público sobre la preparación y presentación de los Estados Financieros, al término del ejercicio contable año 2017.-

NOTA 2 “Resumen de normas contables aplicadas”

a) Periodo Contable:

- **VIGENTE** : Año 2017.-
- **ANTERIOR** : Año 2016.-

b) Bases de preparación²:

Los Estados Financieros fueron preparados sobre la base de los principios contables que constituyen las reglas básicas que rigen la contabilidad de la entidad y se determinan y aplican en función de los objetivos y las características cualitativas de la información financiera que emana de la misma.

Estos principios son:

- **Gestión Continuada:**

La Subsecretaría para las Fuerzas es un organismo cuyo tiempo de actividad será indefinido conforme a la ley, creada en el año 2010 mantiene su estructura y actividad continuada. Sus reglas y políticas contables no se encuentran a valor de liquidación del patrimonio institucional.

- **Devengo:**

La Subsecretaría para las Fuerzas Armadas reconoce sus transacciones y otros hechos económicos cuando estos ocurren y no en el momento en que se produce el flujo monetario o financiero.

² Oficio C.G.R. N°16.-, 2015.- Página 11, NICSP-CGR Chile: Normativa del Sistema de Contabilidad General de la Nación que entró en vigencia el año 2016 para el Sector Público.

▪ **Imputación Presupuestaria:**

La Subsecretaría para las Fuerzas Armadas atiende las imputaciones presupuestarias conforme al origen del ingreso y al objeto del gasto, realizándose en la misma oportunidad en que se producen los hechos económicos, mediante el proceso técnico de integración contable presupuestaria, asociando el clasificador presupuestario de ingresos y gastos con el plan de cuentas contable.

c) Autorización periodo Transición:

La Subsecretaría para las Fuerzas Armadas a través del Oficio N°43790 de fecha 14.12.2017 Contraloría General de la República se encuentra autorizada para hacer uso de un periodo de transición para el reconocimiento y medición de activos/pasivos hasta el año 2018.-

d) Naturaleza Anticipos de Fondos y Depósitos de Terceros y su valorización:

- La naturaleza de los anticipos de fondos, principalmente están relacionadas con saldos por cobrar de deudores por concepto de consumos de servicios básicos (agua, electricidad), que son suministrados a otras instituciones públicas que desarrollan sus actividades en las instalaciones que administra esta Subsecretaría. Además, considera las aplicaciones de fondos para los proyectos de la Confederación Deportiva de la Defensa Nacional que mantiene con el Instituto Nacional del Deporte con fondos extrapresupuestarios.
- La valorización total de los Anticipos de Fondos registrados al 31.12.2017 en moneda nacional, y asciende a M\$794.-, el cual corresponde a la garantía de arriendo del inmueble del Ministerio Público Militar.
- La valorización total de los Depósitos de Terceros registrados al 31.12.2017 en moneda nacional, y asciende a M\$13.628.-, el cual corresponde al saldo de los proyectos de la Confederación Deportiva de la Defensa Nacional y la retención a empresa por trabajos de modernización de los ascensores.

e) Naturaleza de las Cuentas por Cobrar con contraprestación y su valorización al cierre del ejercicio:

- La Subsecretaría para las Fuerzas Armadas no presenta en sus estados financieros saldos pendientes por cobrar bajo este rubro para el año 2017.

f) Naturaleza de las Cuentas por Cobrar sin contraprestación y su valorización al cierre del ejercicio:

- La Subsecretaría para las Fuerzas Armadas no presenta en sus estados financieros saldos pendientes por cobrar bajo este rubro para el año 2017.

g) Naturaleza de las Inversiones Financieras:

- La Subsecretaría para las Fuerzas Armadas no presenta en sus estados financieros Inversiones Financieras para el año 2017.

h) Naturaleza de los Préstamos:

- La Subsecretaría para las Fuerzas Armadas no presenta en sus estados financieros Préstamos para el año 2017.

i) Criterios de Reconocimiento las existencias:

- La Subsecretaría para las Fuerzas Armadas no presenta en sus estados financieros existencias para el año 2017.

j) Criterios de los bienes de uso:

- El criterio de reconocimiento se adoptó para cuando costo individual de adquisición sea igual o superior a tres Unidades Tributarias Mensuales (3 U.T.M.).
- La valorización inicial se registró al costo de adquisición.
- La valorización posterior, es el costo de adquisición, más su erogaciones capitalizables, menos su depreciación acumulada y menos su deterioro.
- El Criterio para capitalizar desembolsos fue siempre y cuando su costo de adquisición sea igual o superior a tres Unidades Tributarias Mensuales (3 U.T.M.) y genere mejoras sustantivas en el rendimiento o vida útil del bien.
- El método de cálculo de depreciación fue lineal, y su registro contable está dado por su método indirecto.
- La asignación de vidas útiles se adoptó según tabla de referencia³.
- En los estados financieros del año 2017 no hubo reconocimiento de bajas de bienes de uso.
- La valorización de bienes adquiridos en transacciones sin contraprestación para el año 2017 no existieron.
- El reconocimiento de deterioro no se evidenció para el año 2017.-

k) Criterio de reconocimiento y medición contratos de arriendo financiero:

- La Subsecretaría para las Fuerzas Armadas no presenta en sus estados financieros contratos de arriendo financieros para el año 2017.

³ Oficio C.G.R. N°16.-, 2015.- Pág.42.-NICSP-CGR Chile - Normativa del Sistema de Contabilidad General de la Nación.

l) Criterios de reconocimiento y valorización de bienes intangibles:

- El criterio de reconocimiento fue cuando costo individual de adquisición sea igual o superior a treinta Unidades Tributarias Mensuales (30 U.T.M.). En las licencias computacionales menores o iguales a un año se reconocieron como gasto del periodo, excepto las renovaciones las cuales fueron reconocidas como activo.
- La valorización posterior, es el costo de adquisición, más su erogaciones capitalizables, menos su amortización acumulada y menos su deterioro.
- El método de cálculo de amortización fue lineal, y su registro contable está dado por su método indirecto.
- La asignación de vidas útiles se adoptó según tabla de referencia⁴.
- El reconocimiento de deterioro no se evidenciaron para el año 2017.-
- En los estados financieros del año 2017 no hubo reconocimiento de bajas de bienes intangibles.

m) Criterio de reconocimiento y valorización de las propiedades de inversión:

- La Subsecretaría para las Fuerzas Armadas no presenta en sus Estados Financieros saldos pendientes bajo este rubro para el año 2017.

n) Criterios de reconocimiento y valorización del patrimonio histórico, artístico y cultural:

- La Subsecretaría para las Fuerzas Armadas no presenta en sus Estados Financieros saldos pendientes bajo este rubro para el año 2017.

o) Criterios de reconocimiento y valorización de las inversiones asociadas y negocios conjuntos:

- La Subsecretaría para las Fuerzas Armadas no presenta en sus Estados Financieros saldos pendientes bajo este rubro para el año 2017.

p) Criterio empleado en la conversión activos y pasivos en moneda extranjera y unidades de fomento:

- La Subsecretaría para las Fuerzas Armadas no presenta en sus Estados Financieros movimientos bajo este rubro para el año 2017.

⁴ Oficio C.G.R. N°16.-, 2015.- Pág.42.-NICSP-CGR Chile - Normativa del Sistema de Contabilidad General de la Nación.

q) Criterio de reconocimiento de las cuentas por pagar con contraprestación y su valorización.

- El Criterio de reconocimiento para este tipo de cuentas por pagar es al costo de adquisición y su valorización al 31.12.2017 no presenta saldos pendientes.

r) Criterio de reconocimiento de las cuentas por pagar sin contraprestación y su valorización:

- El Criterio de reconocimiento para este tipo de cuentas por pagar es al costo de transferencia y su valorización al 31.12.2017 no presenta saldos pendientes.

s) Criterio de reconocimiento de la deuda pública:

- La Subsecretaría para las Fuerzas Armadas no presenta en sus Estados Financieros movimientos bajo este rubro para el año 2017.

t) Criterio de reconocimiento y valorización de provisiones y de los beneficios a los empleados:

- La Subsecretaría para las Fuerzas Armadas no presenta en sus Estados Financieros movimientos bajo este rubro para el año 2017.

u) Criterios de reconocimiento y valorización de activos y pasivos asociados a contratos de concesión:

- La Subsecretaría para las Fuerzas Armadas no presenta en sus Estados Financieros movimientos bajo este rubro para el año 2017.

v) Criterios generales aplicados para el reconocimiento de los ingresos y gastos:

- El criterio de reconocimiento en los ingresos y gastos está en base de acumulación o de devengado, excepto para los otros ingresos de recuperación de licencias médicas.

NOTA 3 “Anticipos de Fondos y Depósitos de Terceros”

El detalle de los Anticipos de Fondos (114), se indica en el siguiente cuadro 2017:

N°	11404	GARANTIAS OTORGADAS	2017, en M\$ (miles de pesos)		
			Del año	De años anteriores	Subtotales
1	61.101.045-1	EJERCITO DE CHILE -COMANDO APOYO ADMINISTRATIVO	794	0	794
			794	0	-
TOTAL ANTICIPOS DE FONDOS			794	0	794

TOTAL AÑO 2017 794

- El monto pendiente por cobrar al 31.12.2017 asciende a **M\$794.-**, el cual corresponde a la garantía otorgada al Ejército de Chile por el arriendo del inmueble del Ministerio Público Militar, unidad dependiente de esta repartición del estado, la cual fue renovada en enero de 2017.

El detalle de los depósitos de terceros (214) año 2017, se indica en los siguientes recuadros.

N°	21401	OTRAS OBLIGACIONES FINANCIERAS	2017, en M\$ (miles de pesos)		
			Del año	De años anteriores	Subtotales
1		THYSSENKRUPP ELEVADORES S.A.	0	10.490	10.490
	96.726.480-6	RETENCION 5% ESTADO DE PAGO ASCENSORES	0	10.490	-
TOTAL DEPOSITOS DE TERCEROS			0	10.490	10.490

N°	21405	ADMINISTRACION DE FONDOS	2017, en M\$ (miles de pesos)		
			Del año	De años anteriores	Subtotales
1	61.107.000-4	INSTITUTO NACIONAL DEL DEPORTE DE CHILE	3.138	0	3.138
		PROYECTO DEPORTIVO CODEFEN	3.138	0	-
TOTAL DEPOSITOS DE TERCEROS			3.138	0	3.138

TOTAL AÑO 2017 13.628

- El saldo más significativo al 31.12.2017 se presenta en la cuenta 2140102 Otras Obligaciones Financieras, la cual asciende a **M\$10.490.-**, que corresponden a la retención 5% del contrato de modernización ascensores.

NOTA 4 “Cuentas por Cobrar con Contraprestación”

La Subsecretaría para las Fuerzas Armadas no presenta en sus Estados Financieros saldos por Cuentas por Cobrar con Contraprestación en el año 2017.

NOTA 5 “Cuentas por Cobrar sin Contraprestación”

La Subsecretaría para las Fuerzas Armadas no presenta en sus Estados Financieros saldos por Cuentas por Cobrar sin Contraprestación en el año 2017.

NOTA 6 “Inversiones Financieras del Activo Corriente”

La Subsecretaría para las Fuerzas Armadas no presenta en sus Estados Financieros Inversiones Financieras del Activo Corriente en el año 2017.

NOTA 7 “Préstamos (Activo Corriente y No Corriente)”

La Subsecretaría para las Fuerzas Armadas no presenta en sus Estados Financieros Préstamos en el año 2017.-

NOTA 8 “Deudores Varios del Activo Corriente”

La Subsecretaría para las Fuerzas Armadas no presenta en sus Estados Financieros saldos pendientes en Deudores Varios del Activo Corriente en el año 2017.

NOTA 9 “Deterioro Acumulado de Bienes Financieros del Activo Corriente”

La Subsecretaría para las Fuerzas Armadas no presenta en sus Estados Financieros movimientos ni saldos pendientes en Deterioro Acumulado de Bienes Financieros del Activos Corriente en el año 2017.

NOTA 10 “Existencias”

La Subsecretaría para las Fuerzas Armadas no presenta en sus Estados Financieros movimientos ni saldos pendientes en Existencias en el año 2017.

NOTA 11 “Inversiones Financieras del Activo No Corriente”

La Subsecretaría para las Fuerzas Armadas no presenta en sus Estados Financieros movimientos ni saldos pendientes en Inversiones Financieras del Activo No Corriente en el año 2017.

NOTA 12 “Deudores Varios del Activo No Corriente”

La Subsecretaría para las Fuerzas Armadas no presenta en sus Estados Financieros saldos pendientes en Deudores Varios del Activo No Corriente en el año 2017.

NOTA 13 “Deterioro Acumulado Bienes Financieros del Activo No Corriente”

La Subsecretaría para las Fuerzas Armadas no presenta en sus Estados Financieros movimientos ni saldos pendientes en Deterioro Acumulado de Bienes Financieros del Activos No Corriente en el año 2017.

NOTA 14 “Bienes de Uso”

El detalle de las variaciones netas del estado vigente de los bienes de uso, se indica en los siguientes recuadros:

BIENES DE USO					
2017, en M\$ (miles de pesos)					
CONCEPTO	Costo	Depreciación Acumulada	Deterioro Acumulado	Valor Neto	
142	TERRENOS	5.305.813	0	0	5.305.813
14101	EDIFICACIONES INSTITUCIONALES	16.789.241	1.464.517	0	15.324.724
143	INFRAESTRUCTURA PUBLICA	0	0	0	0
144	BIENES DE USO EN LEASING	0	0	0	0
147	BIENES CONCESIONADOS	0	0	0	0
145-161	BIENES DE USO EN CURSO	477.407	0	0	477.407
141	OTROS BIENES DE USO	2.755.203	1.260.164	0	1.495.039
TOTAL		25.327.665	2.724.681	0	22.602.984

MOVIMIENTO DE LOS BIENES DE USO								
2017, en M\$ (miles de pesos)								
CONCEPTO	TERRENOS (142)	EDIFICACIONES INSTITUCIONALES (14101)	INFRAESTRUCTUR A PUBLICA (143)	BIENES DE USO EN LEASING (144)	BIENES CONCESIONADO S (147)	BIENES EN CURSO (145-161)	OTROS BIENES DE USO (141)	TOTAL
SALDO AL 01-01-2017	5.305.813	16.789.241	0	0	0	477.407	2.624.891	25.197.352
ADICIONES	0	0	0	0	0	0	134.793	134.793
RETIROS / BAJAS	0	0	0	0	0	0	0	0
AJUSTES	0	0	0	0	0	0	4.480	4.480
TRASPASOS	0	0	0	0	0	0	0	0
SALDO BRUTO 31-12-2017	5.305.813	16.789.241	0	0	0	477.407	2.755.203	25.327.665
DEPRECIACION DEL EJERCICIO	0	0	0	0	0	0	32.944	32.944
AJUSTES	0	0	0	0	0	0	0	0
DEPRECIACIONES ACUMULADAS	0	1.464.517	0	0	0	0	1.227.220	2.691.737
TOTAL DEPRECIACION ACUMULADA	0	1.464.517	0	0	0	0	1.260.164	2.724.681
SALDO NETO AL 31-12-2017	5.305.813	15.324.724	0	0	0	477.407	1.495.039	22.602.984

MOVIMIENTO DE BIENES DE USO EN CURSO			
2017, en M\$ (miles de pesos)			
CONCEPTO	COSTO ACUMULADO	APLICACIÓN A GASTOS	VALOR LIBRO
BIENES DE USO POR INCORPORAR (145)	0	0	0
COSTOS DE PROYECTOS Y PROGRAMAS (161)	477.407	0	477.407
ESTUDIOS BASICOS	0	0	0
PROYECTOS	477.407	0	477.407
PROGRAMAS	0	0	0
TOTAL	477.407	0	477.407

MOVIMIENTO DE OTROS BIENES DE USO				
2017, en M\$ (miles de pesos)				
CONCEPTO	COSTO	DEPRECIACION ACUMULADA	DETERIORO ACUMULADO	VALOR LIBRO
VEHICULOS (14105)	38.099	24.055	0	14.044
MAQUINAS Y EQUIPOS (14102-14104-14112)	553.560	435.192	0	118.368
EQUIPOS COMPUTACIONALES Y DE COMUNICACIONES (14108-14109)	1.731.637	667.453	0	1.064.184
MUEBLES Y ENSERES (14106)	402.754	119.723	0	283.031
BIENES ADQUIRIDOS PARA OTRAS ENTIDADES (18102)	0	0	0	0
OTROS BIENES (14110-14113-14199-146)	29.153	13.741	0	15.412
TOTAL	2.755.203	1.260.164	0	1.495.039

- **Criterios de reconocimiento**

En el proceso año 2017 el umbral de reconocimiento fue de **3 Unidades Tributarias Mensuales**.

- **Consideraciones relevantes año 2017**

Las consideraciones más relevantes que tuvieron efectos en los movimientos y saldos de este rubro, son las siguientes:

Este año 2017 se ha recibido por parte del organismo rector el Oficio Circular N°043970 de fecha 14.12.2017 "Autoriza solicitud de extensión de periodo de transición para implementar las normas NICSP-CGR", lo cual se solicitó debido a que todas las actividades de regularización del inventario institucional de los bienes de uso han presentado complicaciones debido al cambio de dependencias desde el Edificio Diego Portales ubicado en Villavicencio #364, comuna de Santiago a las nuevas dependencias del Ministerio de Defensa Nacional ubicadas en el edificio de Zenteno #45 Comuna de Santiago.

Este año además, se nombra a un profesional de dedicación exclusiva para coordinar todas las materias relacionadas con la mesa de trabajo para la implementación de las normas en todas las áreas involucradas.

En el detalle de las revisiones efectuadas a los bienes de uso, queda pendiente aclarar la composición de los saldos iniciales al 01.01.2011 de los bienes de uso provenientes de las entidades fusionadas en el año 2010: ex Subsecretaría de Guerra, Marina, y Aviación, y la ex Dirección Administrativa.

En conjunto con lo anterior, debe aclararse la composición de saldos desde el año 2011 al año 2015 entre los Bienes de Uso que se encuentran registrados como activo en los estados financieros y el catastro mantenido por la unidad de inventario, aclarando además si estos bienes han sufrido algún tipo de deterioro, posibles cambios en su vida útil, si requieren una agrupación por componentes, revaluaciones de bienes considerados a \$1, determinar (estado de situación) bienes cedidos o recibidos en comodato, donaciones, transferencias, permutas y otros.

▪ **Adquisiciones Bienes de Uso año 2017**

La adquisición de Bienes de Uso en el proceso contable año 2017 fue de **M\$130.313.-** según el siguiente detalle:

CUENTA CONTABLE	BIEN DE USO DEPRECIABLES	TOTAL
14104	MAQUINAS Y EQUIPOS	15.204.781
14106	MUEBLES Y ENSERES	22.515.067
14107	HERRAMIENTAS	2.422.599
14108	EQUIPOS COMPUTACIONALES Y PERIFERICOS	86.111.463
14109	EQUIPOS DE COMUNICACIONES REDES INFORMATICAS	0
14112	OTRAS MAQUINAS Y EQUIPOS	3.867.819
14199	OTROS BIENES DE USO DEPRECIABLES	190.852
		130.312.581

▪ **Erogaciones Capitalizables año 2017**

Los Bienes de Uso no se registraron erogaciones capitalizables en el proceso contable año 2017.

▪ **Deterioro año 2017**

Los Bienes de Uso adquiridos en el año 2017 no se registraron deterioros por daños físicos o falta de uso en el proceso contable año 2017.

- **Depreciación año 2017**

Los Bienes de Uso estuvieron afectados a depreciación en el proceso contable año 2017 por un valor de **M\$32.944.-** según el siguiente detalle:

CUENTA CONTABLE	DEPRECIACION ACUMULADA DE BIEN DE USO	TOTAL
14904	DEP. ACUMULADA MAQUINAS Y EQUIPOS	5.862.932
14906	DEP. ACUMULADA MUEBLES Y ENSERES	6.199.706
14907	DEP. ACUMULADA HERRAMIENTAS	406.424
14908	DEP. ACUMULADA EQUIPOS COMPUTACIONALES Y PERIFERICOS	19.724.406
14909	DEP. ACUMULADA EQUIPOS COMUN. REDES INFORMATICAS	608.245
14912	DEP. ACUMULADA DE OTRAS MAQUINAS Y EQUIPOS	128.927
14999	DEP. ACUMULADA DE OTROS BIENES DE USO	13.632

32.944.272

El detalle y valor de los bienes totalmente depreciados se encuentra pendiente al ajuste de primera adopción autorizado según Oficio N°43790 de fecha 14.12.2017 por Contraloría General de la República para el año 2018.-

- **Bienes Retirados de su Uso Activo**

El detalle y valor de los bienes retirados de su uso activo se encuentra pendiente al ajuste de primera adopción autorizado según Oficio N°43790 de fecha 14.12.2017 por Contraloría General de la República para el año 2018.-

- **Bienes Entregados en Comodato**

El detalle y valor de los bienes entregados en comodato se encuentra pendiente al ajuste de primera adopción autorizado según Oficio N°43790 de fecha 14.12.2017 por Contraloría General de la República para el año 2018.-

(14101) Edificaciones:

El detalle de las propiedades consideradas en el saldo actual al 31.12.2017 es el siguiente:

Nº	ROL	DIRECCION PROPIEDAD	VALOR CONTABLE M\$	AVALUO FISCAL M\$ al 01.01.2018
1	0007-0001	VILLAVICENCIO 364	8.460.598	8.797.469
2	0381-0001	ALAMEDA 1174	4.664.026	7.146.367
3	0383-0010	ALAMEDA 1170 PISO 1 Y SUBT	372.019	496.927
4	0383-0011	ALAMEDA 1170	837.195	1.138.342
5	0383-0015	ALAMEDA 1170 PISO 6	204.207	277.663
6	0383-0016	ALAMEDA 1170 PISO 7	204.207	277.663
7	0383-0017	ALAMEDA 1170 PISO 8	204.207	277.663
8	0383-0018	ALAMEDA 1170 PISO 9	242.127	329.285
9	0383-0019	ALAMEDA 1170 PISO 10	136.138	185.109
TOTAL			15.324.724	18.926.488

En el año 2017 concluyó el proceso de cambio de domicilio, desde Villavicencio #364 (destacado) a las instalaciones de Zenteno #45, y Alameda #1170, es por cuanto se han llevado a cabo una serie de actos y gestiones administrativas, con los organismos pertinentes, con el objetivo de regularizar dichas propiedades, lo cual a la fecha está en proceso.

Parte de lo señalado anteriormente, se contempla la regularización contable de dos propiedades asociadas al Rol Único Tributario de esta Subsecretaría, que no se encuentran en los registros contables previos a la fusión de las antiguas Subsecretarías. Estas propiedades son las siguientes:

Nº	ROL	DIRECCION PROPIEDAD	AVALUO FISCAL M\$ al 01.01.2018
1	0007-0021	JOSE RAMON GUTIERREZ N°269	241.441.892
2	0007-0081	VILLAVICENCIO N°352	527.787.028
TOTAL			769.228.920

Cabe señalar que se encuentra pendiente el ajuste de primera adopción autorizado según Oficio N°43790 de fecha 14.12.2017 por Contraloría General de la República para el año 2018.-

(14102) Máquinas y Equipos para la Producción:

En el año 2017 se registró un valor de **M\$0.-** en compras, manteniendo un saldo acumulado al 31.12.2017 de **M\$4.018.-** neto. Cabe señalar que se encuentra pendiente el ajuste de primera adopción autorizado según Oficio N°43790 de fecha 14.12.2017 por Contraloría General de la República para el año 2018.-

(14104) Máquinas y Equipos de Oficina:

En el año 2017 se registró un valor de **M\$15.205.-** en compras, manteniendo un saldo acumulado al 31.12.2017 de **M\$110.611.-** neto.

Cabe señalar que se encuentra pendiente el ajuste de primera adopción autorizado según Oficio N°43790 de fecha 14.12.2017 por Contraloría General de la República para el año 2018.-

En el siguiente recuadro, se detallan las adquisiciones registradas en el año 2017.-

AÑO	MES CONTABLE	EMPRESA	RUT	FACTURA	FECHA FACTURA	PRODUCTO	CUENTA CONTABLE	TOTAL FACTURA	MONTO DEPRECIACION EJERCICIO 2017	MONTO DETERIORO	VALOR DEL BIEN AL 01-01-2018
2017	MARZO	PROVEEDORES INTEGRALES PRISA S.A.	96.556.940-5	9303408	01-01-17	Máquina anilladora	14104	153.868	51.289	0	102.579
2017	FEBRERO	ING. Y SERVICIOS COMP. R Y C LTDA.	76.475.540-5	12536	18-01-17	Televisor 32' samsung smart tv	14104	186.001	56.834	0	129.167
2017	FEBRERO	ING. Y SERVICIOS COMP. R Y C LTDA.	76.475.540-5	12536	18-01-17	Televisor 60' samsung smart tv	14104	2.997.750	915.979	0	2.081.771
2017	FEBRERO	BIOXCELL MEDICAL SUPPLIES Y CLINICAL EQUIPMENT SPA	76.171.754-5	3594	24-01-17	Consola mezcladora Novik	14104	279.412	85.376	0	194.036
2017	FEBRERO	RODRIGO VIDAL CAMPOS	12.124.463-2	1812	31-01-17	Ventilador pedestal 30'	14104	190.400	58.178	0	132.222
2017	ABRIL	COMERCIAL FBT LTDA.	76.094.327-4	17524	23-02-17	Hervidor 30 lts.	14104	153.451	42.625	0	110.826
2017	ABRIL	OCEANOS AZULES SERVICIOS DE CONSULTORIA LTDA.	76.371.153-6	294	27-02-17	Televisor 32' Sony	14104	178.784	49.662	0	129.122
2017	MARZO	INGEGAL SPA	76.583.601-8	14	06-03-17	Aire acondicionado 36.000 btu	14104	4.304.275	1.076.069	0	3.228.206
2017	MARZO	ELECTRONICA CASA ROYAL LTDA.	83.030.600-5	294357	06-03-17	Kit video portero a color	14104	319.980	79.995	0	239.985
2017	MARZO	FERRETERIA J RAVERA Y CIA LTDA	80.780.200-3	213513	17-03-17	Termo eléctrico	14104	448.293	112.073	0	336.220
2017	ABRIL	PROVEEDORES INTEGRALES PRISA S.A.	96.556.940-5	9464902	27-03-17	Guillotina palanca	14104	178.129	44.532	0	133.597
2017	DICIEMBRE	ENTEL PCS TELECOM. S.A.	96.806.980-2	14510447	30-03-17	Telefono móvil Samsung	14104	359.880	89.970	0	269.910
2017	ABRIL	PROVEEDORES INTEGRALES PRISA S.A.	96.556.940-5	9477192	31-03-17	Máquina anilladora	14104	172.623	43.156	0	129.467
2017	MAYO	HUMBERTO GARETTO E HIJOS LTDA.	81.771.100-6	15904	05-04-17	Trituradora	14104	140.629	31.251	0	109.378
2017	ABRIL	COMERCIAL FBT LTDA	76.094.327-4	19864	06-04-17	Refrigerador mademsa	14104	267.969	59.549	0	208.420
2017	ABRIL	FERRETERIA J RAVERA Y CIA LTDA	80.780.200-3	213834	06-04-17	Termo Ursus Trotter 120 lt	14104	391.268	86.948	0	304.320
2017	JULIO	CHANNELS MEDIA S.A.	76.424.448-8	6714	30-06-17	Televisor LG 43'	14104	303.850	50.642	0	253.208
2017	JULIO	COMERCIALIZADORA CHILETECNOLOGICO	76.338.953-7	403	11-07-17	GPS deportivo portátil	14104	531.064	73.759	0	457.305
2017	AGOSTO	ASESORIAS Y GESTION PRO TARGET LTDA	76.163.951-k	266	31-07-17	Televisor LG 32'	14104	187.642	26.061	0	161.581
2017	SEPTIEMBRE	SOC COMERCIAL AMW LTDA.	77.714.930-K	23775	16-08-17	Termo baño Splendid	14104	177.797	19.755	0	158.042
2017	OCTUBRE	AIR COLD CLIMATIZACION E ING. DE SOLUCIONES LTDA.	76.583.192-K	443	26-09-17	Aire acondicionado	14104	2.153.900	179.492	0	1.974.408
2017	OCTUBRE	COMERCIAL COMPARO LTDA.	76.290.943-k	4638	18-10-17	Refrigerador	14104	195.988	10.888	0	185.100
2017	NOVIEMBRE	HUMBERTO GARETTO E HIJOS	81.771.100-6	31018	21-11-17	Trituradora	14104	179.340	4.982	0	174.358
2017	DICIEMBRE	CHANNELS MEDIA S.A.	76.424.448-8	7312	29-11-17	Televisor LG 43'	14104	268.539	7.459	0	261.080
2017	DICIEMBRE	COMERCIAL COMPARO LTDA.	76.290.943-K	4960	30-11-17	Refrigerador	14104	297.369	8.260	0	289.109
2017	DICIEMBRE	COMERCIAL COMPARO LTDA.	76.290.943-K	5134	18-12-17	Refrigerador	14104	186.580	0	0	186.580
								15.204.781	3.264.785	0	11.939.996

(1410501) Vehículos Terrestres:

En el año 2017 se registró un valor de **M\$0.-** en compras, manteniendo un saldo acumulado al 31.12.2017 de **M\$14.044.-** neto.

La dotación máxima establecida para el año 2017 es de tres vehículos, es por cuanto encuentra en trámite el remate para ajustarse a lo señalado en la Ley de Presupuestos, el cual al cierre del año no pudo concretarse, quedando pendiente para el año 2018.-

Cabe señalar que se encuentra pendiente el ajuste de primera adopción autorizado según Oficio N°43790 de fecha 14.12.2017 por Contraloría General de la República para el año 2018.-

N°	CONCEPTO	ESPECIE	PLACA PATENTE	AÑO ADQUISICION	VALOR CONTABLE M\$	DEPRECIACION ACUMULADA M\$	VALOR CONTABLE NETO M\$	OBSERVACIONES
1	VEHÍCULO	AUTOMÓVIL TOYOTA CAMRY	YG-7883	2005	27.359	27.359	0	Dotación vehículos 2016.
2	VEHÍCULO	AUTOMÓVIL TOYOTA COROLLA	WV-6002	2007	15.508	15.508	0	Dotación vehículos 2016.
3	VEHÍCULO	CAMIONETA TOYOTA HILUX	WW-8760	2007	15.508	15.508	0	Dotación vehículos 2016.
4	VEHÍCULO	MINIBUS HYUNDAI H-1	BGFH-44	2008	15.508	15.508	0	Dotación vehículos 2016.
5	VEHÍCULO	MINIBUS HYUNDAI	CRYD-44	2010	15.986	11.418	4.567	Dotación vehículos 2016.
6	VEHÍCULO	AUTOMÓVIL HYUNDAI GENESIS	DPBP 89	2011	22.113	12.636	9.477	Dotación vehículos 2016.
				TOTAL	111.982	97.937	14.044	

* Nota: El valor libro de los vehículos es de \$1 peso.

(14106) Muebles y Enseres:

En el año 2017 se registró un valor de **M\$22.515.-** en compras, manteniendo un saldo acumulado al 31.12.2017 de **M\$283.031.-** neto.

Cabe señalar que se encuentra pendiente el ajuste de primera adopción autorizado según Oficio N°43790 de fecha 14.12.2017 por Contraloría General de la República para el año 2018.-

En el siguiente recuadro, se detallan las adquisiciones registradas en el año 2017.-

AÑO	MES CONTABLE	EMPRESA	RUT	FACTURA	FECHA FACTURA	PRODUCTO	CUENTA CONTABLE	TOTAL FACTURA	MONTO DEPRECIACION EJERCICIO 2017	MONTO DETERIORO	VALOR DEL BIEN AL 01-01-2018
2017	FEBRERO	AGM Y DIMAD	76.909.170-k	22728	31-01-17	Silla rebel alta	14106	361.677	47.362	0	314.315
2017	FEBRERO	DE OFICINA MUEBLES S.A.	99.572.480-4	1991	06-02-17	Mesa de reunión corchete 240	14106	311.661	37.103	0	274.559
2017	FEBRERO	FABRICA DE ACCESORIOS Y MUEBLES DE OFICINA S.A.	76.837.310-8	8035	13-02-17	Kardex metálico 4 cajones	14106	531.555	63.280	0	468.275
2017	MARZO	FABRICA DE ACCESORIOS Y MUEBLES DE OFICINA S.A.	76.837.310-8	8162	27-02-17	Biblioteca	14106	288.575	34.354	0	254.221
2017	MARZO	AGM Y DIMAD	76.909.170-k	22886	28-02-17	Estante metálico	14106	2.300.829	273.908	0	2.026.921
2017	MARZO	IDEA MARKET SPA	76.148.288-2	2591	03-03-17	Gabinete bajo	14106	407.181	43.627	0	363.554
2017	ABRIL	LEONEL VELASQUEZ SANDOVAL	11.268.222-8	226	29-03-17	Sofa Rafaella 1 beige	14106	376.278	40.316	0	335.963
2017	ABRIL	LEONEL VELASQUEZ SANDOVAL	11.268.222-8	226	29-03-17	Sofa Rafaella 3 beige	14106	320.943	34.387	0	286.556
2017	ABRIL	AGM Y DIMAD	76.909.170-k	23118	29-03-17	Biblioteca 3 repisas	14106	285.100	30.546	0	254.554
2017	ABRIL	MUEBLES MADRID LTDA.	76.572.237-3	30	06-04-17	Mueble para celulares	14106	761.600	72.533	0	689.067
2017	ABRIL	AGM Y DIMAD	76.909.170-k	23381	21-04-17	Estante metálico	14106	1.643.450	156.519	0	1.486.931
2017	MAYO	FABRICA DE ACCESORIOS Y MUEBLES DE OFICINA S.A.	76.837.310-8	8883	10-05-17	Estante Ropero	14106	174.068	14.506	0	159.562
2017	JUNIO	COMERCIALIZADORA DE MUEBLES HP LTDA.	76.058.118-6	5548	17-05-17	Kardex 4 cajones	14106	222.601	18.550	0	204.051
2017	MAYO	AGM Y DIMAD	76.909.170-k	23645	18-05-17	Estante dos puertas	14106	294.525	24.544	0	269.981
2017	JUNIO	JOSE HENRIQUEZ SEPULVEDA	11.372.911-2	1078	26-05-17	Estación de trabajo	14106	343.077	28.590	0	314.487
2017	JUNIO	SOC. COMERCIAL AMW LTDA.	77.714.930-k	22102	31-05-17	Kardex 4 cajones	14106	213.236	17.770	0	195.466
2017	JUNIO	AGM Y DIMAD	76.909.170-k	23906	13-06-17	Biblioteca puertas correderas	14106	285.100	20.364	0	264.736
2017	JUNIO	AGM Y DIMAD	76.909.170-k	23907	13-06-17	Biblioteca puertas correderas	14106	712.733	50.910	0	661.824
2017	JULIO	PROD. Y SERV. MARKETING MARLYS SIMPFENDORFER WITTING EI	76.944.140-9	295	05-07-17	Estación de trabajo	14106	881.528	52.472	0	829.056
2017	MARZO	IDEA MARKET SPA	76.148.288-2	1905	18-07-17	Estante estandar 2 puertas	14106	561.954	33.450	0	528.504
2017	MARZO	IDEA MARKET SPA	76.148.288-2	1905	18-07-17	Biblioteca melamina	14106	664.448	39.550	0	624.898
2017	AGOSTO	JULIO ZUMAETA GONZALEZ Y CIA. LTDA.	78.942.720-8	1544	07-08-17	Camarote	14106	228.222	10.868	0	217.354
2017	AGOSTO	LEONEL VELASQUEZ SANDOVAL	11.268.222-8	300	08-08-17	Sofá 3 cuerpos	14106	384.370	18.303	0	366.067
2017	SEPTIEMBRE	COMERCIAL FIST SPA.	76.433.824-3	459	31-08-17	Gabinetes para equipos biométricos	14106	1.103.903	52.567	0	1.051.336
2017	SEPTIEMBRE	AGM Y DIMAD	76.909.170-k	24734	27-09-17	Estante turin con puerta	14106	441.788	15.778	0	426.010
2017	SEPTIEMBRE	AGM Y DIMAD	76.909.170-k	24734	27-09-17	Gabinete blanco	14106	565.488	20.196	0	545.292
2017	SEPTIEMBRE	AGM Y DIMAD	76.909.170-k	24733	27-09-17	Estante metálico	14106	346.361	12.370	0	333.991
2017	OCTUBRE	TAZ S.A.	96.891.420-0	4138	29-09-17	Silla gerencial	14106	176.610	6.308	0	170.303
2017	OCTUBRE	AGM Y DIMAD	76.909.170-k	24940	18-10-17	Estante metálico	14106	328.690	7.826	0	320.864
2017	NOVIEMBRE	MUEBLES SANTIAGO SPA	76.369.344-9	143	16-11-17	Lockers	14106	621.744	7.402	0	614.342
2017	DICIEMBRE	TAZ S.A.	96.891.420-0	4406	11-12-17	Silla gerencial	14106	353.221	0	0	353.221
2017	DICIEMBRE	TAZ S.A. FACT. 4502 SILLA DEPTO. ADQ.	96.891.420-0	4502	28-12-17	Silla	14106	176.610	0	0	176.610
2017	DICIEMBRE	SOCIEDAD COMERC. Y DE SERVICIOS MOBER LTDA.	76.368.743-0	231	29-12-17	Mesa reunión	14106	293.538	0	0	293.538
2017	DICIEMBRE	SOCIEDAD COMERC. Y DE SERVICIOS MOBER LTDA.	76.368.743-0	233	29-12-17	Mesa circular	14106	534.353	0	0	534.353
2017	DICIEMBRE	SOCIEDAD COMERC. Y DE SERVICIOS MOBER LTDA.	76.368.743-0	229	29-12-17	Gabinete praga	14106	331.284	0	0	331.284
2017	DICIEMBRE	SOCIEDAD COMERC. Y DE SERVICIOS MOBER LTDA.	76.368.743-0	228	29-12-17	Silla ejecutiva	14106	1.622.030	0	0	1.622.030
2017	DICIEMBRE	COMERCIAL E INDUSTRIAL MUEBLES ASENJO LTDA.	77.018.060-0	6387	31-12-17	Kardex	14106	2.731.536	0	0	2.731.536
2017	DICIEMBRE	TECNOLOGIA Y COMP. EMMETT LTDA.	77.948.130-1	8462	13-12-17	Podio	14106	333.200	0	0	333.200
								22.515.067	1.286.257	0	21.228.810

(14107) Herramientas:

En el año 2017 se registró un valor de **M\$2.423.-** en compras, manteniendo un saldo acumulado al 31.12.2017 de **M\$15.235.-** neto.

Cabe señalar que se encuentra pendiente el ajuste de primera adopción autorizado según Oficio N°43790 de fecha 14.12.2017 por Contraloría General de la República para el año 2018.-

En el siguiente recuadro, se detallan las adquisiciones registradas en el año 2017.-

AÑO	MES CONTABLE	EMPRESA	RUT	FACTURA	FECHA FACTURA	PRODUCTO	CUENTA CONTABLE	TOTAL FACTURA	MONTO DEPRECIACION EJERCICIO 2017	MONTO DETERIORO	VALOR DEL BIEN AL 01-01-2018
2017	FEBRERO	CHILEMAT SPA.	96.726.970-0	2394482	16-01-17	Soldadora Krafter	14107	221.221	67.595	0	153.626
2017	FEBRERO	COMERCIAL MOTORSHOP LTDA.	76.193.188-1	6140	16-01-17	Carretilla tipo yegua para escalera	14107	162.897	49.774	0	113.123
2017	ABRIL	COMERCIAL MOTORSHOP LTDA.	76.193.188-1	6254	02-02-17	Carretilla tipo yegua para escalera	14107	175.855	48.849	0	127.006
2017	FEBRERO	VICTOR MORALES ACEVEDO IMP. Y EXP. EIRL	76.597.170-5	15894	06-02-17	Carretilla tipo yegua para escalera	14107	144.525	40.146	0	104.379
2017	MAYO	SODIMAC S.A.	96.792.430-k	81785136	24-02-17	Cortadora cespced	14107	194.050	53.903	0	140.147
2017	ABRIL	VICTOR MORALES ACEVEDO IMP. Y EXP. EIRL	76.597.170-5	17348	31-03-17	Carretilla tipo yegua para escalera	14107	177.712	44.428	0	133.284
2017	SEPTIEMBRE	COMERCIAL AGUSTIN LTDA.	76.287.853-4	13991	31-08-17	Apilador manual	14107	639.078	71.009	0	568.069
2017	OCTUBRE	SOCIEDAD COMERCIAL DICER LTDA.	78.715.730-0	4245	11-09-17	Taladro	14107	161.307	13.442	0	147.865
2017	NOVIEMBRE	LUIGUI LOTITI Y CIA. LTDA	76.199.346-1	3905	17-10-17	Detector de gases	14107	217.420	12.079	0	205.341
2017	DICIEMBRE	LUIS CALDERON NETTLE		2205	05-12-17	Escalera fibra de vidrio	14107	141.360	0	0	141.360
2017	DICIEMBRE	COMERCIAL AGUSTIN LTDA.		15295	29-11-17	Escalera tijera telescópica	14107	187.174	5.199	0	181.975
								2.422.599	406.424	0	2.016.175

(14108) Equipos Computacionales y Periféricos:

En el año 2017 se registró un valor de **M\$86.110.-** en compras, manteniendo un saldo acumulado al 31.12.2017 de **M\$677.730.-** neto.

Cabe señalar que se encuentra pendiente el ajuste de primera adopción autorizado según Oficio N°43790 de fecha 14.12.2017 por Contraloría General de la República para el año 2018.-

En el siguiente recuadro, se detallan las adquisiciones registradas en el año 2017.-

AÑO	MES CONTABLE	EMPRESA	RUT	FACTURA	FECHA FACTURA	PRODUCTO	CUENTA CONTABLE	TOTAL FACTURA	MONTO DEPRECIACION EJERCICIO 2017	MONTO DETERIORO	VALOR DEL BIEN AL 01-01-2018
2017	ABRIL	INGENIERIA Y CONSTRUCCIÓN RICARDO RODRIGUEZ Y CIA LTDA.	89.912.300-K	930511	07-04-17	Impresora Epson WF-100	14108	201.614	22.402	0	179.212
2017	ABRIL	INGENIERIA Y CONSTRUCCIÓN RICARDO RODRIGUEZ Y CIA LTDA.	89.912.300-K	930511	07-04-17	Impresora Epson L575	14108	211.534	23.504	0	188.030
2017	ABRIL	INGENIERIA Y CONSTRUCCIÓN RICARDO RODRIGUEZ Y CIA LTDA.	89.912.300-K	931100	10-04-17	Scanner HP Scanjet Pro 4500	14108	611.765	67.974	0	543.791
2017	MAYO	INGENIERIA ENLACE SPA	76.084.932-4	1994	10-05-17	Dispositivo biométrico	14108	1.163.983	113.165	0	1.050.818
2017	JULIO	INGENIERIA Y CONSTRUCCIÓN RICARDO RODRIGUEZ Y CIA LTDA.	89.912.300-K	954960	29-06-17	Impresora Epson WF-100	14108	198.205	16.517	0	181.688
2017	SEPTIEMBRE	SOC. DE COMPUTACIÓN DATASOFT S.A.	96.554.420-8	1598	31-07-17	Dispositivo Biométrico inst.	14108	2.233.792	155.124	0	2.078.668
2017	SEPTIEMBRE	SOC. DE COMPUTACIÓN DATASOFT S.A.	96.554.420-8	1598	31-07-17	Dispositivo Biométrico	14108	1.466.632	101.849	0	1.364.783
2017	SEPTIEMBRE	SOCIEDAD COMERCIAL FORTEZA Y CIA LTDA.	76.367.430-4	9533	01-08-17	Impresora térmica Bixolon	14108	1.088.905	75.618	0	1.013.287
2017	AGOSTO	CAROLINA CASTRO FIGUEROA	13.565.560-0	323	22-08-17	Dispositivo Biométrico	14108	364.067	20.226	0	343.841
2017	OCTUBRE	DELL COMPUTER DE CHILE LTDA.	77.099.980-4	32141	30-08-17	Computador escritorio	14108	7.293.427	405.190	0	6.888.237
2017	SEPTIEMBRE	COMPUTACION INTEGRAL S.A.	96.689.970-0	91465	31-08-17	Notebook HP 240	14108	266.946	14.830	0	252.116
2017	SEPTIEMBRE	RICARDO RODRIGUEZ Y CIA. LTDA.	89.912.300-K	975616	08-09-17	Impresora multifuncional HP	14108	256.123	10.672	0	245.451
2017	OCTUBRE	INGENIERIA ENLACE SPA	76.084.932-4	2203	05-10-17	Dispositivo biométrico	14108	363.991	10.111	0	353.880
2017	NOVIEMBRE	COMPUTACION E INGENIERIA S.A.	96.693.120-5	6736	10-10-17	Storage HP MSA 2040	14108	2.312.751	64.243	0	2.248.508
2017	NOVIEMBRE	COMPUTACION E INGENIERIA S.A.	96.693.120-5	6736	10-10-17	Rack HP proliant	14108	17.200.421	477.789	0	16.722.632
2017	NOVIEMBRE	COMPUTACION E INGENIERIA S.A.	96.693.120-5	6736	10-10-17	Instalación equipamiento	14108	25.630.511	711.959	0	24.918.552
2017	OCTUBRE	FRANCISCO GODOY TARRAZA	14.256.082-8	868	12-10-17	Notebook HP 360	14108	704.758	19.577	0	685.181
2017	NOVIEMBRE	COMPAÑÍA DE COMPUTACIÓN Y PROCESOS LTDA.	76.403.612-3	784	21-11-17	Scanner epson	14108	615.240	8.545	0	606.695
2017	DICIEMBRE	COMPUTACION E INGENIERIA S.A.	96.693.120-5	7296	30-11-17	Storage HP D2700	14108	15.015.371	208.547	0	14.806.824
2017	DICIEMBRE	COMPUTACION E INGENIERIA S.A.	96.693.120-5	7296	30-11-17	Instalación equipamiento	14108	7.760.421	92.386	0	7.668.035
2017	DICIEMBRE	CARLOS PALMA RIVERA Y OTROS LTDA.	76.596.570-5	31107	15-12-17	Impresora	14108	446.863	0	0	446.863
2017	DICIEMBRE	SOCIEDAD COMERCIAL FORTEZA Y CIA LTDA.	76.367.430-4	10129	19-12-17	Televisor led 32"	14108	259.421	0	0	259.421
2017	DICIEMBRE	SOCIEDAD COMERCIAL FORTEZA Y CIA LTDA.	76.367.430-4	10129	19-12-17	Televisor Led 43"	14108	444.722	0	0	444.722
								86.111.463	2.620.229	0	83.491.234

(14109) Equipos de Comunicaciones y Redes Informáticas:

En el año 2017 se registró un valor de **M\$0.-** en compras, manteniendo un saldo acumulado al 31.12.2017 de **M\$386.453.-** neto.

Cabe señalar que se encuentra pendiente el ajuste de primera adopción autorizado según Oficio N°43790 de fecha 14.12.2017 por Contraloría General de la República para el año 2018.-

(14112) Otras Máquinas y Equipos:

En el año 2017 se registró un valor de **M\$3.868.-** en compras, manteniendo un saldo acumulado al 31.12.2017 de **M\$3.739.-** neto.

Cabe señalar que se encuentra pendiente el ajuste de primera adopción autorizado según Oficio N°43790 de fecha 14.12.2017 por Contraloría General de la República para el año 2018.-

En el siguiente recuadro, se detallan las adquisiciones registradas en el año 2017.-

AÑO	MES CONTABLE	EMPRESA	RUT	FACTURA	FECHA FACTURA	PRODUCTO	CUENTA CONTABLE	TOTAL FACTURA	MONTO DEPRECIACION EJERCICIO 2017	MONTO DETERIORO	VALOR DEL BIEN AL 01-01-2018
2017	JUNIO	COMERCIAL AGUSTIN LTDA.	76.287.853-4	12311	13-06-17	Estufas a gas	14112	3.867.819	128.927	0	3.738.892
								3.867.819	128.927	0	3.738.892

(14199) Otros Bienes de Uso Depreciables:

En el año 2017 se registró un valor de **M\$191.-** en compras, manteniendo un saldo acumulado al 31.12.2017 de **M\$177.-** neto.

Cabe señalar que se encuentra pendiente el ajuste de primera adopción autorizado según Oficio N°43790 de fecha 14.12.2017 por Contraloría General de la República para el año 2018.-

En el siguiente recuadro, se detallan las adquisiciones registradas en el año 2017.-

AÑO	MES CONTABLE	EMPRESA	RUT	FACTURA	FECHA FACTURA	PRODUCTO	CUENTA CONTABLE	TOTAL FACTURA	MONTO DEPRECIACION EJERCICIO 2017	MONTO DETERIORO	VALOR DEL BIEN AL 01-01-2018	
2017	JUNIO	COMERCIAL OFFCHILE SPA.	76.019.175-2	943	15-06-17	Pizarra Atril	14199	190.852	13.632	0	177.220	
									190.852	13.632	0	177.220

(14201) Terrenos:

En el año 2017 se registró un valor de **M\$0.-**, manteniendo un saldo acumulado al 31.12.2017 de **M\$5.305.813.-**.

Cabe señalar que se encuentra pendiente el ajuste de primera adopción autorizado según Oficio N°43790 de fecha 14.12.2017 por Contraloría General de la República para el año 2018.-

NOTA 15 “Bienes Intangibles”

En el año 2017 se registró un valor de **M\$196.325.-** en compras, manteniendo un saldo acumulado al 31.12.201 de **M\$179.629.-** neto.

Código	Denominación	Costo	Amortización Acumulada	Deterioro Acumulado	Valor Libro
15101	Programas y Licencias Computacionales	196.325.332	16.696.095	0	179.629.237
TOTAL					179.629.237

Cabe señalar que se encuentra pendiente el ajuste de primera adopción autorizado según Oficio N°43790 de fecha 14.12.2017 por Contraloría General de la República para el año 2018.-

- **Activo Intangible vida útil indefinida**

No presenta en sus estados financieros, y se encuentra pendiente al ajuste de primera adopción

- **Deterioro año 2017**

Los Bienes Intangibles adquiridos en el año 2017 no se registraron deterioros en el proceso contable año 2017.

En el siguiente recuadro, se detallan las adquisiciones registradas en el año 2017.-

AÑO	MES CONTABLE	EMPRESA	RUT	FACTURA	FECHA	PRODUCTO	CUENTA CONTABLE	TOTAL FACTURA	MONTO AMORTIZAR EJERCICIO 2017	MONTO DETERIORO	VALOR DEL BIEN AL 01-01-2018
2017	MARZO	ZBOX SPA, FACT. N°747, SSFFAA	76.424.135-5	747	14-03-2017	1200 casillas Zbox mail	15101	34.550.887	5.182.633	0	29.368.254
2017	JUNIO	NASTECS SPA.	76.337.109-3	579	15-06-2017	Renovación anual plataforma McAfee	15101	6.523.713	652.371	0	5.871.342
2017	JUNIO	NASTECS SPA.	76.337.109-3	579	15-06-2017	Renovación anual plataforma McAfee	15101	12.117.772	1.211.777	0	10.905.995
2017	JUNIO	NASTECS SPA.	76.337.109-3	579	15-06-2017	Renovación anual plataforma McAfee	15101	11.186.568	1.118.657	0	10.067.911
2017	JUNIO	NASTECS SPA.	76.337.109-3	579	15-06-2017	Renovación anual plataforma McAfee	15101	4.921.724	492.172	0	4.429.552
2017	JUNIO	SEGURIDAD Y RESPALDO COMPUT. LTDA.	76.804.300-0	5541	31-05-2017	Renovación licencia Aranda Upgrade	15101	10.165.779	1.186.008	0	8.979.771
2017	JUNIO	GRC SERVICES IT RESEARCH Y DELEL SPA.	76.424.586-5	45	16-06-2017	Licencia Microsoft Visual	15101	1.887.823	188.782	0	1.699.041
2017	JULIO	NASTECS SPA.	76.337.109-3	582	20-06-2017	Renovación anual plataforma seguridad perimetral	15101	6.850.842	685.084	0	6.165.758
2017	JULIO	NASTECS SPA.	76.337.109-3	582	20-06-2017	Renovación anual plataforma seguridad perimetral	15101	6.855.524	685.552	0	6.169.972
2017	JULIO	NASTECS SPA.	76.337.109-3	582	20-06-2017	Renovación anual plataforma seguridad perimetral	15101	1.526.571	152.657	0	1.373.914
2017	JULIO	NASTECS SPA.	76.337.109-3	582	20-06-2017	Renovación anual plataforma seguridad perimetral	15101	3.605.706	360.571	0	3.245.135
2017	JULIO	NASTECS SPA.	76.337.109-3	582	20-06-2017	Renovación anual plataforma seguridad perimetral	15101	596.385	59.639	0	536.747
2017	JULIO	NASTECS SPA.	76.337.109-3	582	20-06-2017	Renovación anual plataforma seguridad perimetral	15101	1.808.005	180.801	0	1.627.205
2017	JULIO	NASTECS SPA.	76.337.109-3	582	20-06-2017	Renovación anual plataforma seguridad perimetral	15101	8.208.833	820.883	0	7.387.950
2017	JULIO	COMPUTACION E INGENIERIA S.A.	96.693.120-5	5989	07-07-2017	Renovación anual licencias Red Hat	15101	4.032.066	336.006	0	3.696.061
2017	JULIO	COMPUTACION E INGENIERIA S.A.	96.693.120-5	5989	07-07-2017	Renovación licencias Red Hat	15101	3.942.000	328.500	0	3.613.500
2017	AGOSTO	TRANSACTION LINE CHILE S.A.	76.300.290-k	1518	16-08-2017	Renovación licencias VMware	15101	35.231.666	2.348.778	0	32.882.888
2017	NOVIEMBRE	NASTECS SPA.	76.337.109-3	681	06-11-2017	Renovación anual McAfee	15101	24.324.279	405.405	0	23.918.874
2017	DECIEMBRE	PRODATA SPA	79.808.810-6	11913	30-11-2017	Renovación 3 años licencia telefonía IP	15101	17.989.189	299.820	0	17.689.369
								196.325.332	16.696.095	0	179.629.237

Por otro lado, en el año 2017 se registró un valor de **M\$84.347.-** en compras de Licencias de computacionales que fueron registrados en la cuenta **532 12 07 Programas Computacionales**, cuya metodología de reconocimiento esta dada por su duración que es menor o igual a un año, y menor al umbral de **30 Unidades Tributarias Mensuales**, por lo cual se reconoció como gasto del periodo, no teniendo la opción de mantenerla en el tiempo mediante una renovación.

En el marco de cumplir con las exigencias normativas, se determinó el catastro de sistemas de información y licencias computacionales mantenidas al 31.12.2017, detallado a continuación, el cual está en proceso de valorización inicial, reconocimiento, evaluación de sus vidas útiles, posibles deterioros, que se encuentra pendiente al ajuste de primera adopción autorizado según Oficio N°43790 de fecha 14.12.2017 por Contraloría General de la República para el año 2018.-

SISTEMAS DE INFORMACION

N°	PRODUCTO	DESCRIPCION	INTERNO/	CANTIDAD	CONTRATO	TIPO DE	PERIODO	CONTRATO SOPORTE
1	Sigger Browse	Sistema de Recursos Humanos	Externo	1			Perpetua	Compra/Soporte administrados por RRHH
2	Datasoft	Sistema de Reloj Control	Externo	1			Perpetua	Compra/Soporte administrados por RRHH
3	Activo Fijo CasChile	Sistema de Inventario	Externo	1			Perpetua	No
4	Bodega CasChile	Sistema de Bodega	Externo	1			Perpetua	No
5	Adquisiciones CasChile	Sistema Adquisiciones	Externo	1			Perpetua	No
6	Sistema Documental	Sistema Documental SSFFAA	Interno	1				
7	DocuDigital	Sistema Búsqueda Documentos Digitalizados	Interno	1				
8	ReporStore	Sistema de Reportes de la SSFFAA	Interno	1				
9	Guía Ministerial	Guía Ministerial Central Telefónica	Interno	1				
10	InfoAcciones	Sistema de Registro de Compras de Acciones	Interno	1				
11	SIAC	Sistema Integral de Atención Ciudadana	Interno	1				

SOFTWARES

N°	PRODUCTO	DESCRIPCION	INTERNO/	CANTIDAD	CONTRATO	TIPO DE	PERIODO	CONTRATO SOPORTE
1	Adobe Creative Cloud	Sistema de Uso General Licenciado		8	No		1 Año	
2	Zbox Mail Server	Sistema de Uso General Licenciado		1.000	Si	Soporte	1 Año	
3	ACL Analytics	Sistema de Uso General Licenciado		1	No		1 Año	
4	Veam Availability Suite Enterprise Plus	Sistema de Uso General Licenciado		20	No		1 Año	
5	VM Ware Vsph.6 Op.M. Enterprise Plus	Sistema de Uso General Licenciado		20	No		1 Año	
6	Nuance Dragon NaturaliUspeaking	Sistema de Uso General Licenciado		1	No		Perpetua	
7	Certificados Digitales Wildcard	Sistema de Uso General Licenciado		2	No		1 Año	
8	Red Hat Enterprise for Datacenters	Sistema de Uso General Licenciado		2	No		1 Año	
9	Red Hat Enterprise Server Standard	Sistema de Uso General Licenciado		1	No		1 Año	
10	Red Hat Satellite	Sistema de Uso General Licenciado		1	No		1 Año	
11	Red Hat Smart Management	Sistema de Uso General Licenciado		2	No		1 Año	
12	McAfee Firewall Enterprise 110F	Software de Seguridad Licenciado		1	No		1 Año	
13	McAfee Next Generation Firewall	Software de Seguridad Licenciado		1	No		1 Año	
14	McAfee Network Secure Sensor (IPS) 1450	Software de Seguridad Licenciado		1	No		1 Año	
15	McAfee WebGateway 4500	Software de Seguridad Licenciado		1	No		1 Año	
16	McAfee Web Reporter Premium	Software de Seguridad Licenciado		600	No		1 Año	
17	McAfee Web Security	Software de Seguridad Licenciado		600	No		1 Año	
18	McAfee Email Encryption Gateway 4500	Software de Seguridad Licenciado		1	No		1 Año	
19	McAfee Complete Data Protection	Software de Seguridad Licenciado		200	No		1 Año	
20	McAfee Event Receiver 1260	Software de Seguridad Licenciado		1	No		1 Año	
21	McAfee Enterprise Security Management 5600	Software de Seguridad Licenciado		1	No		1 Año	
22	McAfee Enterprise Logger Management 4600	Software de Seguridad Licenciado		1	No		1 Año	
23	McAfee GTI for ESM 5600	Software de Seguridad Licenciado		1	No		1 Año	
24	McAfee Endpoint Viruscan	Software de Seguridad Licenciado		600	No		1 Año	
25	McAfee One Time Password	Software de Seguridad Licenciado		250	No		1 Año	
26	McAfee Enterprise Mobility Management	Software de Seguridad Licenciado		250	No		1 Año	
27	McAfee MOVE AV for Virtual Servers	Software de Seguridad Licenciado		100	No		1 Año	
28	Microsoft Windows Server Standard 2008 R2	Microsoft Windows Server Licenciado		6	No		Perpetua	
29	Microsoft Windows Server Standard 2002 R2	Microsoft Windows Server Licenciado		3	No		Perpetua	
30	Microsoft Windows Server User Cal 2003	Microsoft Windows Server Licenciado		6	No		Perpetua	
31	Microsoft SQL Server Standard 2008 R2	Microsoft SQL server Licenciado		2	No		Perpetua	
32	Microsoft SQL Server Standard 2005	Microsoft SQL server Licenciado		1	No		Perpetua	
33	Microsoft SQL Server User CAL 2008 R2	Microsoft SQL server Licenciado		75	No		Perpetua	
34	Microsoft Windows 7 Professional	Microsoft Windows Licenciado		101	No		Perpetua	
35	Microsoft Windows XP	Microsoft Windows Licenciado		11	No		Perpetua	
36	Microsoft Office Professional Plus 2010	Microsoft Office Licenciado		30	No		Perpetua	
37	Microsoft Office Professional Plus 2007	Microsoft Office Licenciado		1	No		Perpetua	
38	Microsoft Office Professional 2003	Microsoft Office Licenciado		11	No		Perpetua	
39	Microsoft Office Standard 2016	Microsoft Office Licenciado		38	No		Perpetua	
40	Microsoft Office Standard 2010	Microsoft Office Licenciado		65	No		Perpetua	
41	Microsoft Office Standard 2003	Microsoft Office Licenciado		1	No		Perpetua	
42	Microsoft Office Standard for Mac 2011	Microsoft Office Licenciado		2	No		Perpetua	
43	Microsoft Project 2010	Microsoft Office Licenciado		15	No		Perpetua	
44	Microsoft Visio Professional 2010	Microsoft Office Licenciado		15	No		Perpetua	

NOTA 16 “Propiedades de Inversión”

La Subsecretaría para las Fuerzas Armadas no presenta en sus Estados Financieros Propiedades de Inversión en el año 2017.-

NOTA 17 “Inversiones Asociadas y Negocios Conjuntos”

La Subsecretaría para las Fuerzas Armadas no presenta en sus Estados Financieros Inversiones Asociadas y Negocios Conjuntos en el año 2017.-

NOTA 18 “Deuda Pública (Pasivo Corriente y No Corriente)”

La Subsecretaría para las Fuerzas Armadas no presenta en sus Estados Financieros Deuda Pública (Pasivo Corriente y No Corriente) en el año 2017.-

NOTA 19 “Cuentas por Pagar con Contraprestación”

La Subsecretaría para las Fuerzas Armadas no presenta en sus Estados Financieros saldos pendientes por pagar en acreedores presupuestarios y otras cuentas por pagar con contraprestación en el año 2017.

NOTA 20 “Cuentas por Pagar sin Contraprestación”

La Subsecretaría para las Fuerzas Armadas no presenta en sus Estados Financieros saldos pendientes por pagar en acreedores presupuestarios y otras cuentas por pagar sin contraprestación en el año 2017.

NOTA 21 “Otros Pasivos”

La Subsecretaría para las Fuerzas Armadas presenta en sus Estados Financieros saldos pendientes por pagar en Otros Pasivos en el año 2017, los cuales corresponden a documentos caducados siendo el de mayor antigüedad uno emitido el año 2013 de Graciela Parada Arce, Caja de Previsión Defensa Nacional y Tesorero Municipal de Santiago.

CONCEPTO	2017, en M\$ (miles de pesos)
Ingresos Anticipados (225)	0
Acreedores por Transferencias Reintegrables (22106)	0
Acreedores (22101)	0
IVA-Débito Fiscal (22103)	0
Otros Pasivos (21409-21498-21601-22102-22103-22113-22204-22207-22208-22111)	952
TOTAL	952

N°	21601	DOCUMENTOS CADUCADOS	2017, en M\$ (miles de pesos)		
			Del año	De años anteriores	Subtotales
1	1.600.839-7	GRACIELA PARADA ARCE	0	33	33
		DOCUMENTO CADUCADO(CHEQUE 176-EMISION 14-03-2013)	0	33	-
2	19.741.362-K	GERALDINE NAVARRO AVALOS	0	13	13
		DOCUMENTO CADUCADO(CHEQUE 3588-EMISION 25-04-2016)	0	13	-
3	61.108.000-K	CAJA PREVISION DEFENSA NACIONAL	0	24	24
		DOCUMENTO CADUCADO(CHEQUE 2672925-EMISION 27-02-2013)	0	24	-
4	69.070.100-6	TESORERO MUNICIPAL DE SANTIAGO	0	166	166
		DOCUMENTO CADUCADO(CHEQUE 8245700-EMISION 31-07-2013)	0	166	-
5	08.267.760-7	RAUL EDUARDO NUÑEZ OJEDA	0	38	38
		DOCUMENTO CADUCADO(CHEQUE 3464-EMISION 30-12-2015)	0	38	-
6	90.635.000-9	TELEFONICA CHILE S.A.	228	0	228
		DOCUMENTO CADUCADO(CHEQUE 4582-EMISION 10-04-2017)	36	0	-
		DOCUMENTO CADUCADO(CHEQUE 4576-EMISION 10-04-2017)	185	0	-
		DOCUMENTO CADUCADO(CHEQUE 4614-EMISION 25-04-2017)	7	0	-
7	96.711.590-8	MANANTIAL S.A.	0	180	180
		DOCUMENTO CADUCADO(CHEQUE 3283-EMISION 31-12-2015)	0	180	-
8	13.839.097-7	ANDRES SILVA ARENAS	272	0	272
		DOCUMENTO CADUCADO(CHEQUE 3992-EMISION 08-05-2017)	77	0	-
		DOCUMENTO CADUCADO(CHEQUE 4027-EMISION 21-03-2017)	195	0	-
TOTAL DOCUMENTOS CADUCADOS			499	453	952

TOTAL AÑO 2017 952

NOTA 22 “Provisiones”

La Subsecretaría para las Fuerzas Armadas no presenta en sus Estados Financieros provisiones en el año 2017.

Cabe señalar que se encuentra pendiente el ajuste de primera adopción autorizado según Oficio N°43790 de fecha 14.12.2017 por Contraloría General de la República para el año 2018.-

CONCEPTO	2017, Corto Plazo M\$ (miles de pesos)	2017, Largo Plazo M\$ (miles de pesos)
Provisión por Impuesto a la Renta	0	0
Provisiones por Juicios	0	0
Provisión por Desmantelamiento y/o Rehabilitación	0	0
Otras Provisiones	0	0
TOTAL	0	0

NOTA 23 “Obligaciones por Beneficios a los Empleados”

La Subsecretaría para las Fuerzas Armadas no presenta en sus Estados Financieros Obligaciones por Beneficios a los Empleados en el año 2017.

CONCEPTO	2017, Corto Plazo M\$ (miles de pesos)	2017, Largo Plazo M\$ (miles de pesos)
Provisiones por Desahucio	0	0
Provisión por Incentivo al Retiro	0	0
Provisión por Retiro Anticipado	0	0
Otras Provisiones por Beneficios a los Empleados	0	0
TOTAL	0	0

NOTA 24 “Pasivos por Leasing”

La Subsecretaría para las Fuerzas Armadas no presenta en sus Estados Financieros Pasivos por Leasing en el año 2017.

NOTA 25 “Pasivos por Concesiones”

La Subsecretaría para las Fuerzas Armadas no presenta en sus Estados Financieros Pasivos por Concesiones en el año 2017.

NOTA 26 “Activos y Pasivos Contingentes”

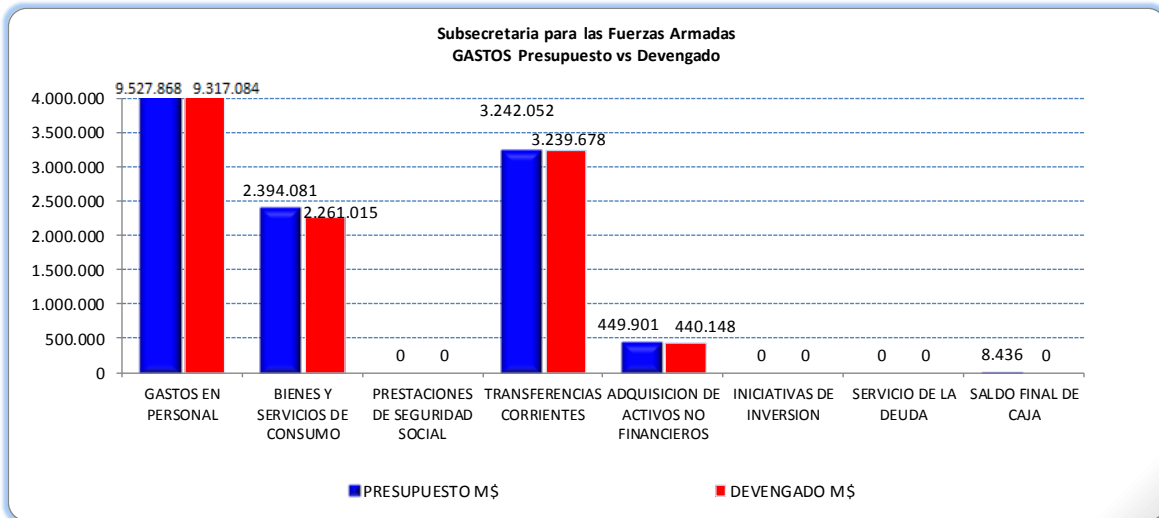
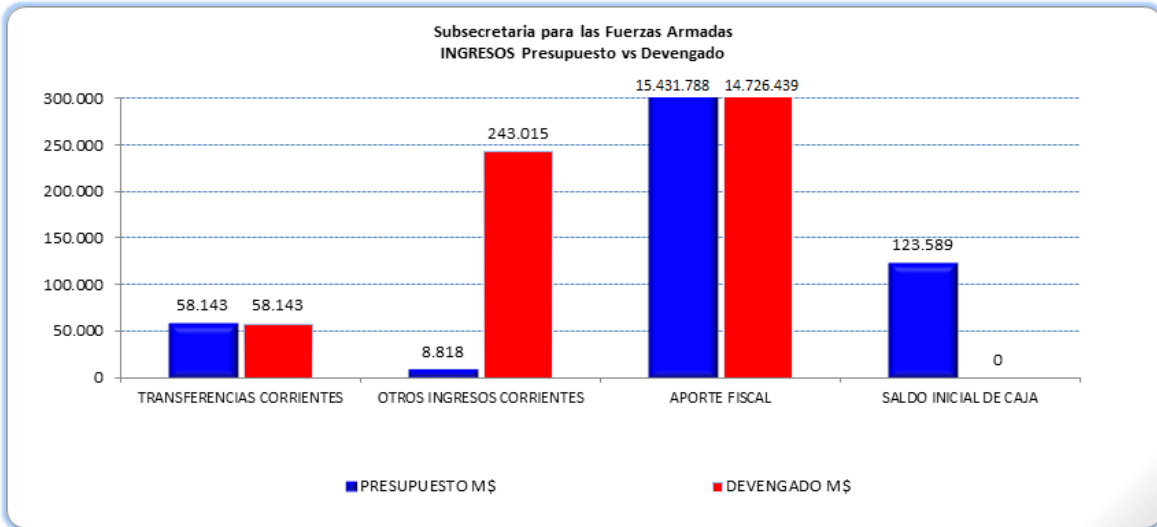
La Subsecretaría para las Fuerzas Armadas no presenta en sus Estados Financieros Activos y Pasivos Contingentes en el año 2017.

NOTA 27 “Estado de Situación Presupuestaria”

- **VIGENTE:** Año 2017 Moneda Nacional

MONEDA NACIONAL		INGRESOS PRESUPUESTARIOS 2017		
SUBTÍTULO	DENOMINACIÓN	PRESUPUESTO	EJECUCIÓN DEVENGADA	DIFERENCIA EN M\$
		ACTUALIZADO M\$	EN M\$	
05	TRANSFERENCIAS CORRIENTES	58.143	58.143	0
08	OTROS INGRESOS CORRIENTES	8.818	243.015	-234.197
09	APORTE FISCAL	15.431.788	14.726.439	705.349
15	SALDO INICIAL DE CAJA	123.589	0	123.589
TOTALES		15.622.338	15.027.597	594.741

MONEDA NACIONAL		GASTOS PRESUPUESTARIOS 2017		
SUBTÍTULO	DENOMINACIÓN	PRESUPUESTO	EJECUCIÓN DEVENGADA	DIFERENCIA EN M\$
		ACTUALIZADO EN M\$	M\$	
21	GASTOS EN PERSONAL	9.527.868	9.317.084	210.784
22	BIENES Y SERVICIOS DE CONSUMO	2.394.081	2.261.015	133.066
23	PRESTACIONES DE SEGURIDAD SOCIAL	0	0	0
24	TRANSFERENCIAS CORRIENTES	3.242.052	3.239.678	2.374
29	ADQUISICIÓN DE ACTIVOS NO FINANCIEROS	449.901	440.148	9.753
31	INICIATIVAS DE INVERSIÓN	0	0	0
34	SERVICIO DE LA DEUDA	0	0	0
35	SALDO FINAL DE CAJA	8.436	0	8.436
TOTALES		15.622.338	15.257.925	364.413



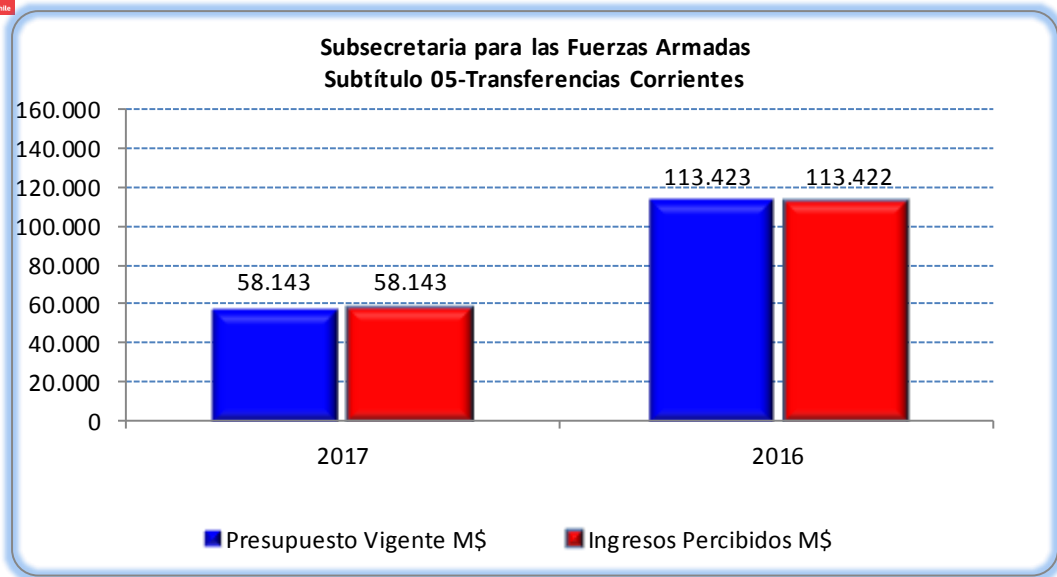
Ingresos Presupuestarios:

Subtítulo 05:

Transferencias Corrientes:

El presupuesto vigente año 2017, fue de **M\$58.143.-**, de los cuales se percibieron **M\$58.143.-**, es decir, un cumplimiento del **100%** del presupuesto asignado para el año 2017, y un cumplimiento de un **99.99%** para el año 2017.-

La diferencia entre el año 2017 y 2016 se debe principalmente al suplemento entregado en el año 2016 relacionado con alimentación del personal militar destinado cuadro permanente.



Subtítulo 08:

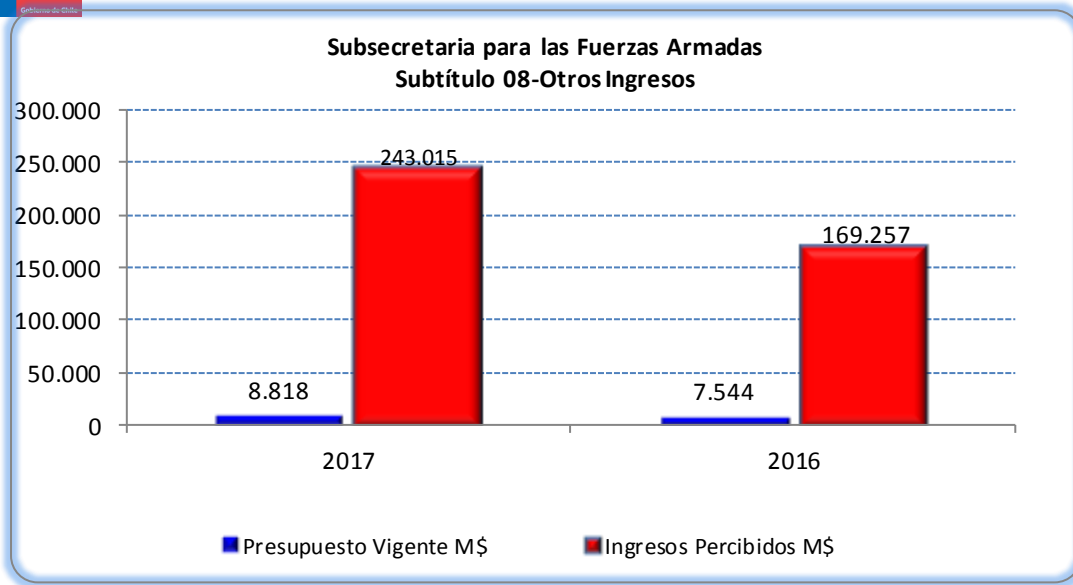
Recuperación y Reembolsos por Licencias Médicas:

Los recursos percibidos durante el año 2017 se distribuyen de la siguiente forma:

- Licencias Médicas recuperadas: **M\$153.707.-** un **83%** superior al monto recuperado el año 2016, que alcanzó un valor de **\$83.762.-** producto de la gestión efectuada.
- Otros Ingresos: **M\$89.308.-**
 - **M\$13.456.-** Corresponde a reintegros Consumos Básicos de años anteriores.
 - **M\$74.910.-** Corresponde a intereses generados por Banco Corpbanca.
 - **M\$942.-** Corresponde a otros ingresos.

Otros Ingresos Corrientes:

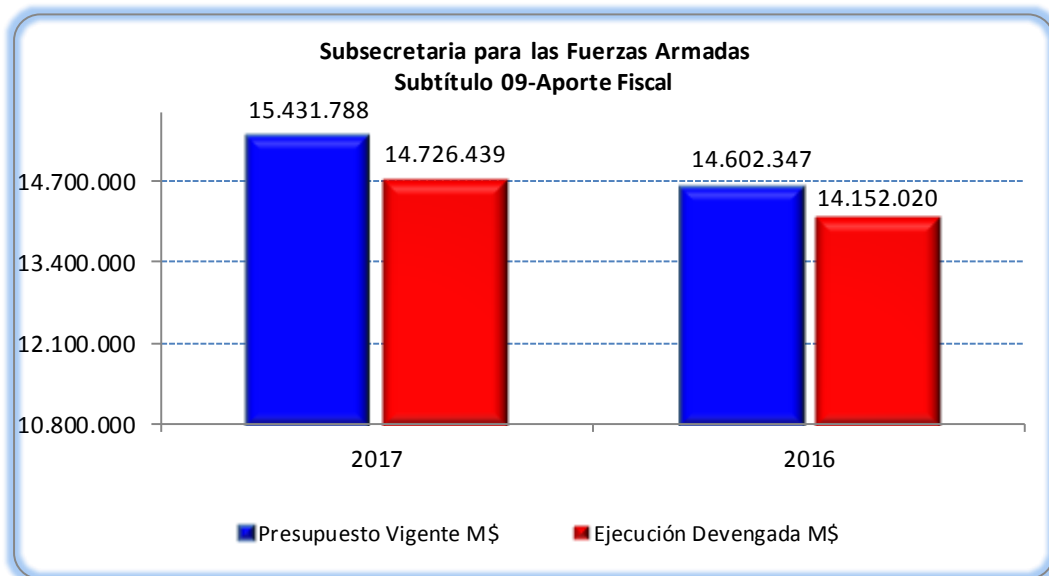
El presupuesto vigente año 2017, fue de **M\$8.818.-**, de los cuales se percibieron **M\$243.015.-**, es decir un cumplimiento del **2.755%** por sobre el presupuesto asignado.



Subtítulo 09:
Aporte Fiscal:

El presupuesto vigente año 2017, fue de **M\$15.431.788.-**, de los cuales se percibieron **M\$14.726.439.-**, es decir se percibió el **95,42%** de los recursos de aporte fiscal asignados por ley.

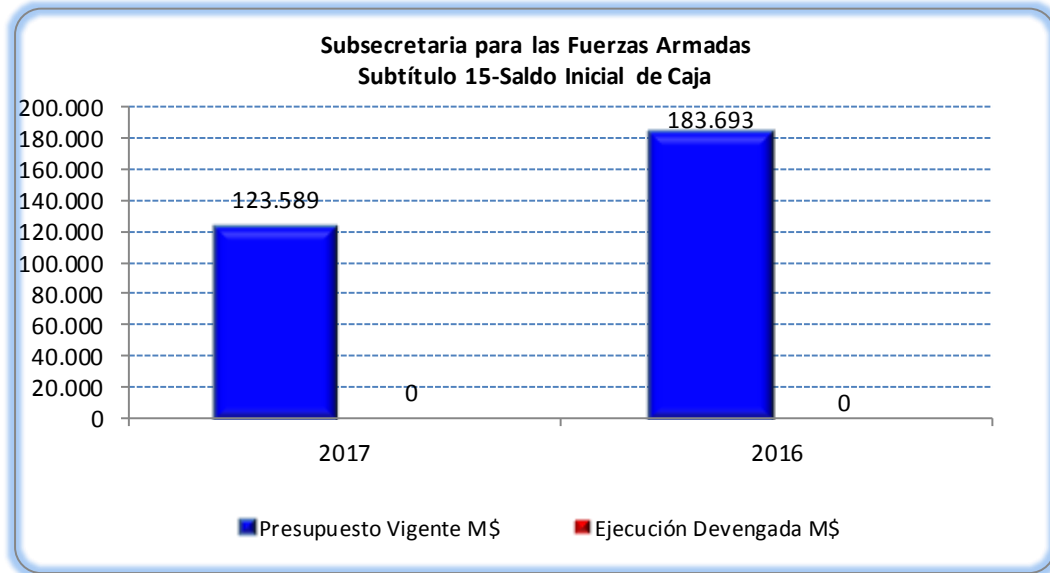
El aumento en el año 2017 en comparación con el año 2016, se debe principalmente a la autorización para la contratación de personal en el Subtítulo 21 Personal a Contrata, reflejado en la nota explicativa 27 Estado de Resultados – Gastos en Personal.



Subtítulo 15:

Saldo Inicial de Caja:

El presupuesto vigente año 2017, fue de **M\$123.589.-** los cuales no fueron autorizados para su ejecución en los años 2017 y 2016.



Gastos Presupuestarios:

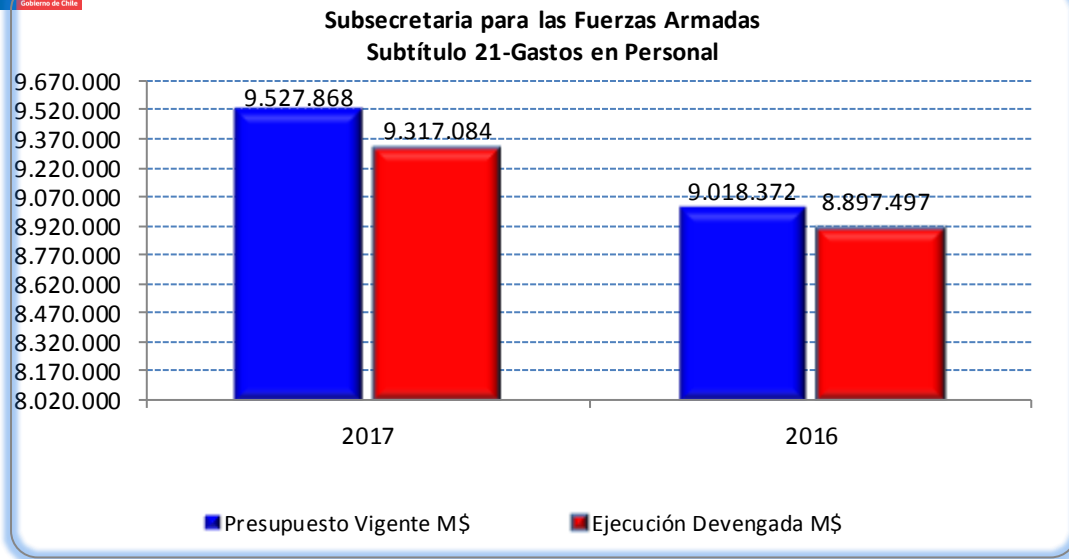
Subtítulo 21:

Gastos en Personal:

El presupuesto vigente año 2017, fue de **M\$9.527.868.-**, de los cuales se ejecutaron **M\$9.317.084.-**, correspondiente a un cumplimiento de **97,78%** de los recursos asignados por ley.

El aumento presupuestario en el año 2017 en comparación con el año 2016, se debe principalmente a la autorización para la contratación de personal en el Subtítulo 21 Personal a Contrata, reflejado en la nota explicativa 27 Estado de Resultados – Gastos en Personal.

La diferencia entre el presupuesto y su ejecución para el año 2017, se debe principalmente a la menor ejecución presupuestaria de las Comisiones de Servicio Nacional y las Comisiones de Servicios al Extranjeros, atendiendo a las políticas gubernamentales de restricción respecto del uso eficiente del gasto en esta materia.



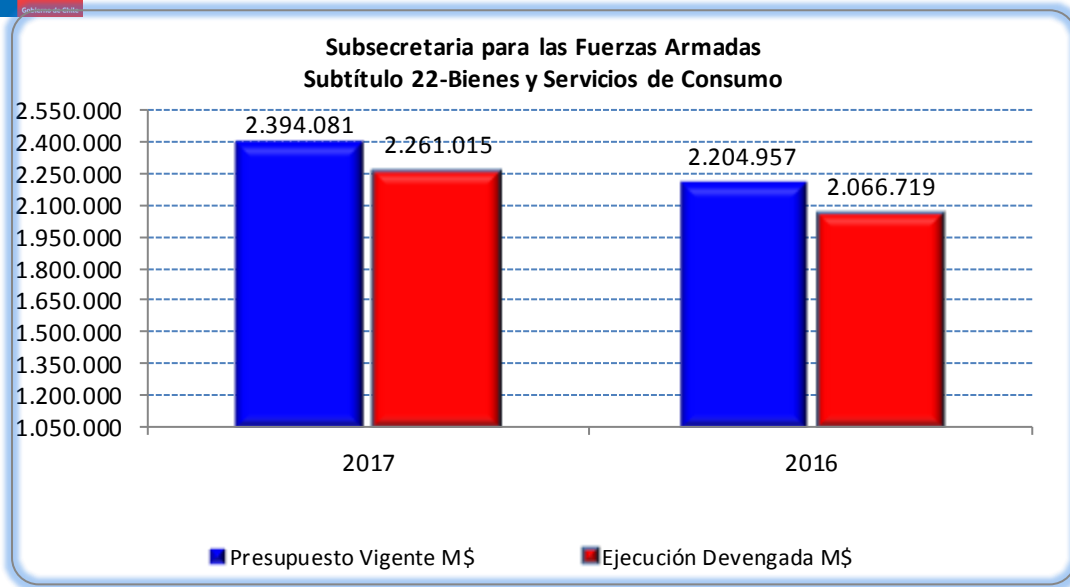
Al 31.12.2017 no quedan obligaciones pendientes en este subtítulo.

Subtítulo 22:

Gastos en Bienes y Servicios de Consumo:

El presupuesto vigente año 2017, fue de **M\$2.394.081.-**, de los cuales se ejecutaron **M\$2.261.015.-**, correspondiente a un cumplimiento de **94,44%** de los recursos asignados por ley, quedando **M\$133.066.-** de saldo no devengado al cierre del ejercicio presupuestario contable 2017.

La diferencia entre el presupuesto y su ejecución para el año 2017, se debe principalmente a la mayor formulación presupuestaria en la asignación Salas Cunas y/o Jardines Infantiles, y por otro lado a una menor ejecución de la asignación Mantenimiento y Reparación de Edificaciones debido los trabajos de la Sala de Datos del Departamento de Tecnologías de Información y Comunicaciones que no fueron incorporados al cierre del año por dificultades de facturación de la empresa.



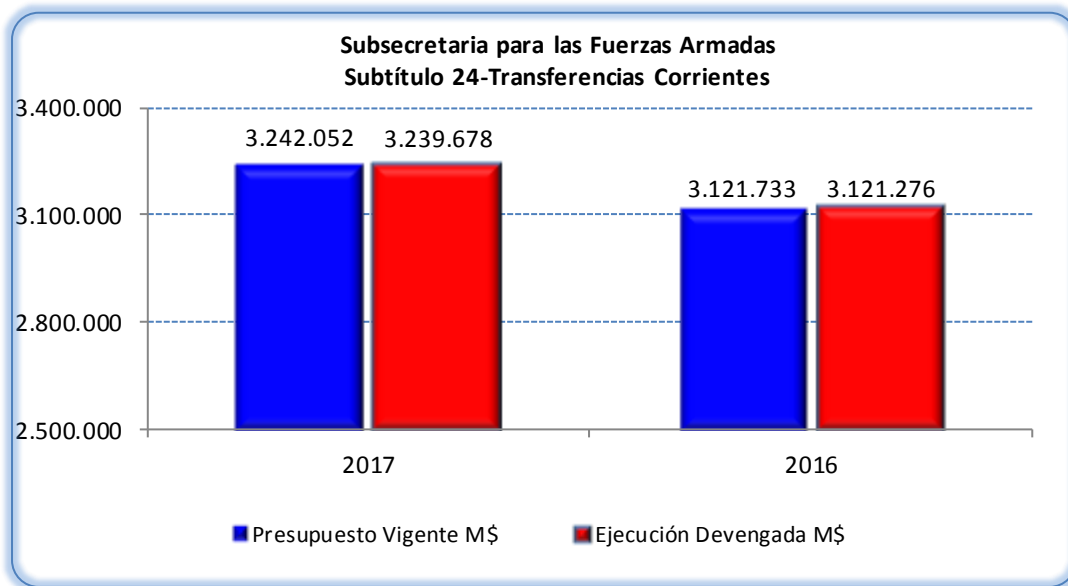
En el siguiente detalle se señalan los saldos en Bienes y Servicios de Consumo no devengados al cierre contable del año 2017, según imputación presupuestaria.

ITEM	RUT	PROVEEDOR	DESCRIPCIÓN	OBLIGACIONES
2204010 Materiales para Mantenimiento y Reparaciones de Inmuebles	93.420.000-4	MADERAS VALDES S.A.	ADQUISICIÓN MATERIALES PARA REPARAR MUEBLES OFICINA TESORERÍA, ORDEN DE COMPRA N° 304/2017, MADERAS VALDES S.A	101.780
2204010 Materiales para Mantenimiento y Reparaciones de Inmuebles	96.803.460-K	SHERWIN WILLIAMS CHILE S.A	ADQUISICIÓN DE MATERIALES PINTAR INTERIOR EDIFICIO MDN ZENTENO 45, 10 PINTURAS AL AGUA, 7 BROCHAS, ORDEN DE COMPRA 1089-CM19, SHERWIN WILLIAMS CHILE S.A, 7 RODILLOS, 1090-CM17, SODIMAC S.A	450.058
2204010 Materiales para Mantenimiento y Reparaciones de Inmuebles	96.803.460-K	SHERWIN WILLIAMS CHILE S.A	ADQUISICIÓN MATERIALES PARA PINTAR ESCALAS ACCESOS NORTE Y SUR DE ZENTENO 45, ORDEN DE COMPRA N° 618923-1145-CM17, SHERWIN WILLIAMS CHILE S.A	478.060
2204010 Materiales para Mantenimiento y Reparaciones de Inmuebles	96.803.460-K	SHERWIN WILLIAMS CHILE S.A	ADQUISICIÓN PINTURAS FACHADA MDN, ORDEN DE COMPRA N° 618923-1148-CM17, SHERWIN WILLIAMS CHILE S.A	1.370.690
2204013 Equipos Menores	96.288.410-0	TELECOMUNICACIONES Y TRANSPORTES DCD LTDA.	ADQUISICIÓN 18 AURICULARES CON MICROFONO Y PTT INTEGRADOS COLOR BEIGE FM-18 KIT NAJO RUIDO PARA EL PERSONAL DE LA AGRUPACIÓN DE SEGURIDAD MDN, ORDEN DE COMPRA N° 618923-1062-SE17, TEL DCD LIMITADA	2.271.572
2206001 Mantenimiento y Reparación de Edificaciones	96.726.480-6	THYSSENKRUPP ELEVADORES SA	REPOSICIÓN DE ESPEJOS E INSTALACIÓN DE PORCELANATO EN ASCENSOR 3 ALAMEDA 1170, ORDEN DE COMPRA N° 618923-1107-SE17, THYSSENKRUPP ELEVACIONES SOCIEDAD ANÓNIMA	1.193.490
2206001 Mantenimiento y Reparación de Edificaciones	78.703.410-1	TELEFONICA EMPRESAS CHILE S.A	MEJORAS EN INFRAESTRUCTURA Y SEGURIDAD DE LA SALA DE DATOS DE LA SUBSECRETARIA, ORDEN DE COMPRA N° 618923-1102-SE17, TELEFÓNICA EMPRESAS CHILE S.A	29.894.837
2207002 Servicios de Impresión	76.366.998-K	MITO IMPRESORES SPA	ADQUISICIÓN IMPRESOS (200 FOLLETOS, 2000 VOLANTES) GAB. MDN.	699.125
2208001 Servicios de Aseo	83.798.700-8	LAVASECO ARIELLA LTDA	LAVADO DE MANTELERIA, ORDEN DE COMPRA N° 327/2017, LAVASECO ARIELLA LTDA	95.685
2208001 Servicios de Aseo	76.112.110-3	MINERA Y CONSTRUCTORA RIO GRANDE LIMITADA	RETIRO DE ESCOMBROS, ORDEN DE COMPRA N° 618923-1105-CM17, MINERA Y CONSTRUCTORA RIO GRANDE LIMITADA	1.850.236
2208007 Pasajes, Fletes y Bodegajes	89.862.200-2	LATAM AIRLINES GROUP S.A.	ADQUISICIÓN 03 PASAJES STGO-ANTOGAGASTA-STGO IDA 28.12.2017, REGRESO 29.12.2017 DE RONALDO DIAZ, MARIELLA SALINAS Y ANDRES FIGUEROA DE ASUNTOS MARÍTIMOS, ORDEN DE COMPRA N° 618923-1161-CM17, LATAM	367.308
2208007 Pasajes, Fletes y Bodegajes	89.862.200-2	LATAM AIRLINES GROUP S.A.	ADQUISICIÓN 03 PASAJES STGO-CONCEPCIÓN-STGO IDA 27.12.2017, REGRESO 29.12.2017 DE XIMENA VILCHES, CAROLINA SALAS Y RODRIGO CELIS DE ASUNTOS MARÍTIMOS, ORDEN DE COMPRA N° 618923-1165-CM17, LATAM	365.028
2211002 Cursos de Capacitación	76.291.268-6	KPMG SERVICIOS DE CAPACITACION LTDA.	ADQUISICIÓN 16 CUIPOS PARA CURSO NICS, ORDEN DE COMPRA N°618923-929-CM17, KPMG SERVICIOS DE CAPACITACIÓN LIMITADA	3.993.435
2211999 Otros	76.534.325-9	CEO CONSULTORES CENTRO DE ESTUDIOS ORGANIZACIONAL	ADQUISICIÓN DE SERVICIOS DE ISTAS PARA DAR CUMPLIMIENTO DE LA SUSESO, ORDEN DE COMPRA N° 618923-1015-CM17, CEO CONSULTORES CENTRO DE ESTUDIOS	5.980.800
2211999 Otros	7.239.946-3	GUILLERMO ESPINOZA GONZALEZ	TALLER EVALUACION AMBIENTAL ESTRATEGICA APLICADA A LA ZONIFICACION DE BORDE COSTERO A LAS OFICINAS TECNICAS REGIONALES Y SECRETARIA TECNICA DE LA COMISION NACIONAL	4.700.000
2212003 Gastos de Representación, Protocolo y Ceremonial	81.448.600-1	INSTITUTO GEOGRAFICO MILITAR	ADQUISICIÓN DE 34 DIPLOMAS, ORDEN DE COMPRA N° 326/2017, INSTITUTO GEOGRÁFICO MILITAR	50.660
TOTAL OBLIGACIONES				53.862.764
TOTAL PRESUPUESTO NO UTILIZADO				79.203.242
TOTAL				133.066.006

Subtítulo 24: Transferencias Corrientes:

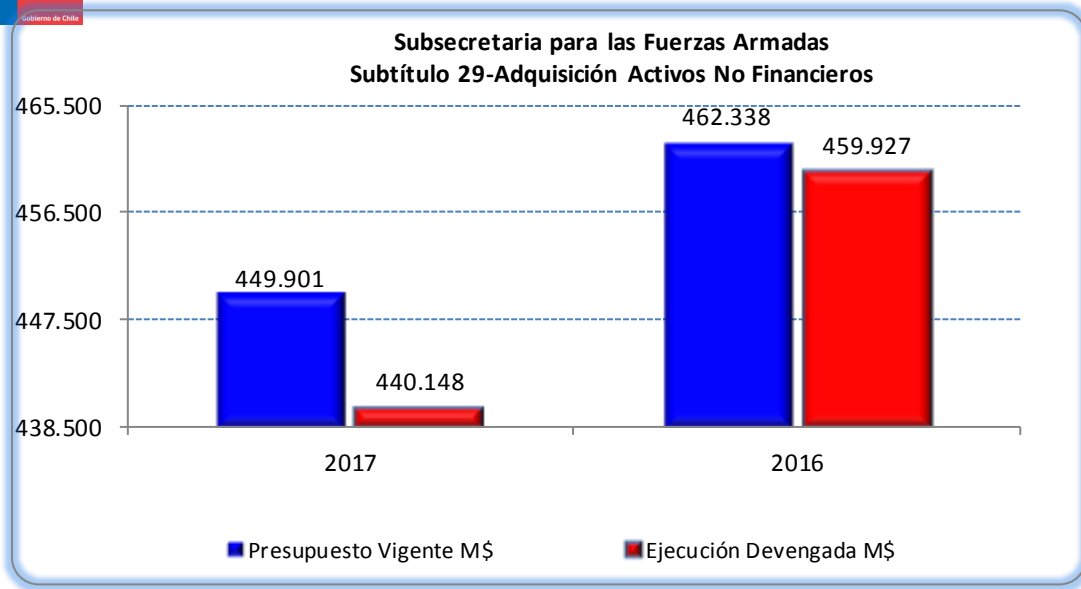
El presupuesto vigente año 2017, fue de **M\$3.242.052.-**, de los cuales se ejecutaron **M\$3.239.678.-**, lo que representa una ejecución del **99,9%** de los recursos asignados por ley, quedando disponibles **M\$457.-** en el presupuesto.

El presupuesto asignado en el año 2017 se incorporó a este subtítulo el Servicio de Bienestar Social, Programas Antárticos del Ejército, Armadas y Fuerzas Área de Chile.



Subtítulo 29: Adquisición de Activos No Financieros:

El presupuesto vigente año 2017, fue de **M\$449.901.-**, de los cuales se ejecutaron **M\$440.148.-**, lo que representa un cumplimiento del **97,83%** de los recursos asignados por ley, quedando disponibles **M\$9.753.-**



En el siguiente detalle se señalan los saldos en Adquisición de Activos no Financieros no devengados al cierre contable del año 2017, según imputación presupuestaria.

ITEM	RUT	PROVEEDOR	DESCRIPCIÓN	OBLIGACIONES
2904 Mobiliario y Otros	77.018.060-0	COMERCIAL E INDUSTRIAL MUEBLES ASENJO LTDA	ADQUISICION DE 15 SILLAS VICTOR TAPIZ COMPLETO PARA DIV.JUR. ASUNTOS MARITIMOS	981.357
2904 Mobiliario y Otros	76.255.110-1	GUARDARROPA Y ALMACENAJE ARRAIZA Y PARRA LTDA.	ADQUISICION DE 12 ESTANTES DE ACERO MECANO 60X90 PARA DEPTO. ADQUISICIONES	1.408.094
TOTAL OBLIGACIONES				2.389.451
TOTAL PRESUPUESTO NO UTILIZADO				7.363.923
TOTAL				9.753.374

NOTA 28 “Estado de Resultados – Gastos en Personal”

El Estado de Resultados en Gasto en Personal para este año 2017, presentó una ejecución de **M\$9.317.084.-** y se detalla en el siguiente recuadro:

SUBTITULO	CUENTAS	Variaciones del periodo 2017 en (miles de pesos)
21-01	PERSONAL DE PLANTA	5.056.839
21-02	PERSONAL A CONTRATA	2.859.854
21-03	OTRAS REMUNERACIONES	1.400.390
21-04	OTROS GASTOS EN PERSONAL	0
TOTAL		9.317.084

CALIDAD JURIDICA	ENE	FEB	MAR	ABR	MAY	JUN	JUL	AGO	SEP	OCT	NOV	DIC	TOTAL
PERSONAL DE PLANTA	371.851	357.700	540.213	355.291	358.434	535.245	348.764	322.267	538.229	363.685	366.368	598.791	5.056.839
PERSONAL A CONTRATA	187.954	178.038	320.896	184.624	181.671	331.554	190.023	186.181	340.037	193.414	191.427	374.035	2.859.854
OTRAS REMUNERACIONES	92.812	115.378	127.792	110.845	117.007	135.546	111.285	116.725	129.163	113.503	112.326	118.009	1.400.390
OTROS GASTOS EN PERSONAL	0	0	0	0	0	0	0	0	0	0	0	0	0
TOTAL M\$	652.618	651.117	988.901	650.759	657.111	1.002.344	650.072	625.173	1.007.430	670.602	670.121	1.090.835	9.317.084

Por otro lado, la dotación de personal está compuesta por funcionarios de Planta y funcionarios a Contrata, el cual tuvo el siguiente comportamiento durante el año 2017.⁵

PLANTA	ENE	FEB	MAR	ABR	MAY	JUN	JUL	AGO	SEP	OCT	NOV	DIC	TOTAL
MINISTRO	1	1	1	1	1	1	1	1	1	1	1	1	12
SUBSECRETARIA	1	1	1	1	1	1	1	1	1	1	1	1	12
DIRECTIVO	22	22	22	21	22	22	21	23	24	25	25	24	273
PROFESIONAL	60	60	60	59	59	59	59	57	57	57	56	56	699
ADMINISTRATIVO	43	43	43	43	43	43	43	43	43	43	43	43	516
TÉCNICO	47	47	47	47	47	47	47	47	47	47	47	47	564
CARGO EN EXTINCIÓN	13	13	13	13	12	12	12	12	12	12	12	12	148
TOTAL	187	187	187	185	185	185	184	184	185	186	185	184	2.224

CONTRATA	ENE	FEB	MAR	ABR	MAY	JUN	JUL	AGO	SEP	OCT	NOV	DIC	TOTAL
PROFESIONAL	58	57	56	57	59	59	61	62	62	60	61	62	714
EXPERTO	13	13	13	13	13	13	13	13	13	13	13	13	156
TÉCNICO	15	15	15	15	15	15	15	15	16	16	16	16	184
ADMINISTRATIVO	40	40	40	42	44	44	44	45	45	48	48	51	531
AUXILIAR	2	2	2	2	2	2	2	2	2	2	2	2	24
TOTAL	128	127	126	129	133	133	135	137	138	139	140	144	1.609

También en el año 2017 se contrataron servicios en calidad de Honorarios y se detalla en el siguiente recuadro:

⁵ <http://www.ssffaa.cl/transparencia/>

HONORARIOS	ENE	FEB	MAR	ABR	MAY	JUN	JUL	AGO	SEP	OCT	NOV	DIC	TOTAL
OTRAS REMUNERACIONES	52	53	53	53	55	55	56	56	54	55	54	54	650
TOTAL	52	53	53	53	55	55	56	56	54	55	54	54	650

NOTA 29 “Estado de Cambios en el Patrimonio Neto”

Moneda Nacional

El patrimonio inicial de la Subsecretaría para las Fuerzas Armadas en el año 2017, es de **M\$22.843.294.-**

En enero del año 2017, se reconoce el traspaso a resultados acumulados, el resultado del ejercicio de año anterior, el cual asciende a la pérdida de **M\$61.743.-**

Luego de este ajuste, el Patrimonio Institucional **(31101)** de la Subsecretaría para las Fuerzas Armadas, al 31 de diciembre de 2017, asciende a un valor **M\$18.703.988.-**, los Resultados Acumulados **(31102)** asciende a un valor de **M\$4.139.306.-**, y el Resultado del Ejercicio correspondiente al año 2017 **(31103)**, asciende a una utilidad de **M\$46.670.-**, lo que totalizado asciende un **Patrimonio del Estado** por un valor de **M\$22.889.964.-**

En el año 2017, no se efectuaron Donaciones a otros organismos, ni tampoco existen cambios en las políticas contables que puedan ser reveladas en estas notas explicativas.

Es importante señalar y reiterar, que se encuentra pendiente el ajuste de primera adopción autorizado según Oficio N°43790 de fecha 14.12.2017 por Contraloría General de la República para el año 2018.-

NOTA 30 “Información a revelar sobre partes relacionadas”


La Subsecretaría para las Fuerzas Armadas no presenta en sus Estados Financieros Información a revelar sobre partes relacionadas en el año 2017.

NOTA 31 “Errores”


La Subsecretaría para las Fuerzas Armadas no presenta en sus Estados Financieros Errores materiales e inmatrimoniales en el año 2017.

NOTA 32 “Ajuste de primera adopción”

Para finalizar estas notas explicativas, es importante señalar y reiterar, que se encuentra pendiente el ajuste de primera adopción autorizado según Oficio N°43790 de fecha 14.12.2017 por Contraloría General de la República para el año 2018.-



RAMÓN QUEZADA RUZ
JEFE DIVISION PRESUPUESTO Y FINANZAS
SUBSECRETARÍA PARA LAS FUERZAS ARMADAS



JUAN FRANCISCO GALLI BASILI
SUBSECRETARIO PARA LAS FUERZAS ARMADAS
SUBSECRETARÍA PARA LAS FUERZAS ARMADAS

